

INSCOM, s.r.o.

IČO: 24271888

PROSPECTDAT 20180418

## INDIKÁTORY

Bisnode Skóring	Platební index	Insolvence	Likvidace	Nespolehlivý plátcce / osoba DPH	Exekuce	Dluh
<b>N/A</b> Nehodnoceno vzhledem k činnosti	<b>-2</b> Platí včas	Ne	Ne	Ne	Ne	Ne

## SIGNÁLY

NEGATIVNÍ

UPOZORNĚNÍ

INFORMATIVNÍ

## IDENTIFIKACE

Registrovaný název	INSCOM, s.r.o.	od 19. 9. 2012
Datum vzniku	19. 9. 2012	
IČ	24271888	od 19. 9. 2012
DIČ	CZ24271888	

## REGISTRAČNÍ ÚDAJE

Právní forma	Společnost s ručením omezeným	od 19. 9. 2012
Rejstříkový soud	Městský soud v Praze	od 19. 9. 2012
Spisová značka OR	C 199551	od 19. 9. 2012
Institucionální sektory (ESA 95)	Nefinanční podniky soukromé národní	od 10/2012

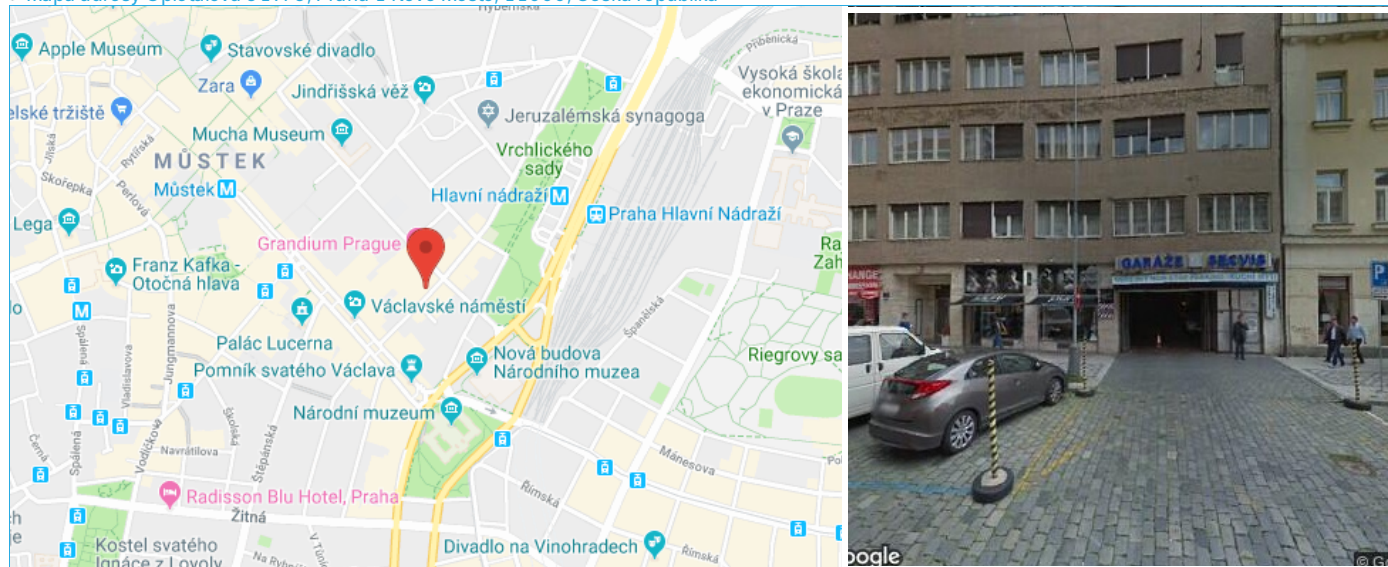
## KONTAKTNÍ ÚDAJE

Telefon	+420 271 751 312	od 31. 5. 2017
E-mail	<a href="mailto:info@inscom.cz">info@inscom.cz</a> <a href="mailto:jitka.vesela@inscom.cz">jitka.vesela@inscom.cz</a>	od 24. 6. 2014 od 31. 5. 2017
www	<a href="http://www.inscom.cz">http://www.inscom.cz</a>	od 24. 6. 2014
Datová schránka	ggzkgfng	od 18. 3. 2013

## ▼ ADRESA

Registovaná adresa	● Opletalova 917/9, Praha 1 Nové Město, 11000, Česká republika	od 19. 9. 2012
Adresa provozovny z RŽP	● Bratří Čapků 1848/18, Praha 10 Vinohrady, 10100, Česká republika	od 31. 10. 2012

### ▼ Mapa adresy Opletalova 917/9, Praha 1 Nové Město, 11000, Česká republika



Zobrazovanou fotografii vybrané adresy je nutné považovat za orientační doporučujeme její prověření přímo v aplikaci Google Mapy nebo Mapy.cz

[Zobrazit adresu na Google](#) [Zobrazit adresu na Mapy.cz](#)

## ▼ FIRMY NA ADRESE

### Firmy sídlící na stejné adrese


Společnost	Typ adresy	Datum od	Datum do
BLW s.r.o.	Registovaná adresa	11/2012	
Bridge To World s.r.o.	Registovaná adresa	2. 7. 2013	
BRITAL, s.r.o.	Registovaná adresa	5/2013	
Čapka s.r.o.	Registovaná adresa	10. 1. 2008	
Daniela Maler-Žáková	Registovaná adresa	5/2010	

zobrazeno 5 z 70 řádků

## ▼ VELIKOST

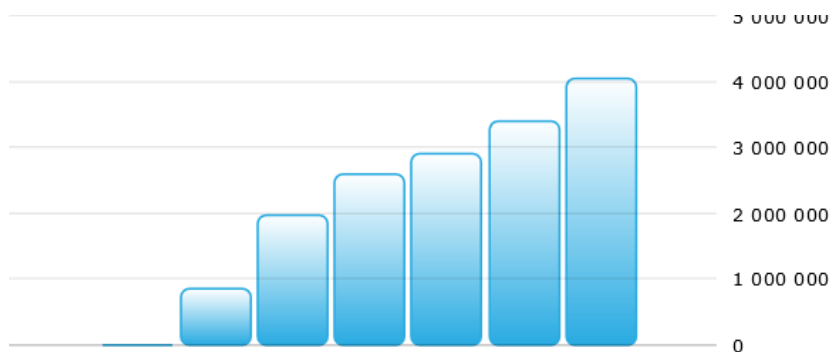
**4 mil. Kč** obratu dosáhla společnost v roce 2018

## ZÁKLADNÍ KAPITÁL



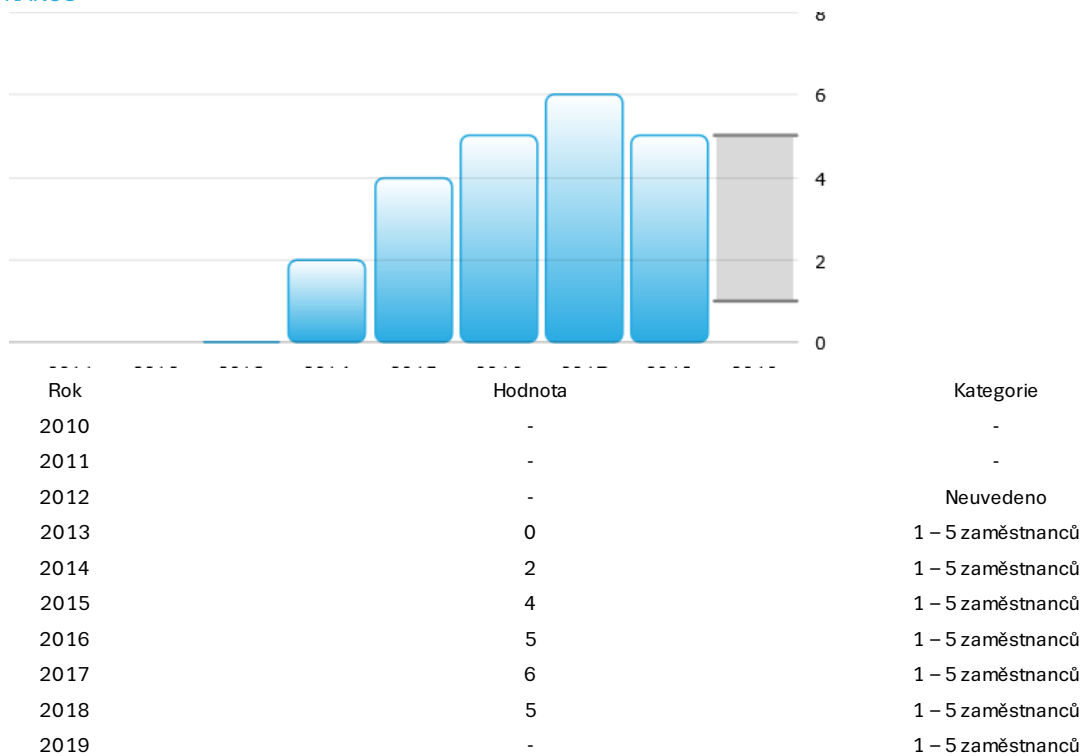
Rok	Hodnota
2010	-
2011	-
2012	200 000 Kč
2013	200 000 Kč
2014	200 000 Kč
2015	200 000 Kč
2016	200 000 Kč
2017	200 000 Kč
2018	200 000 Kč
2019	200 000 Kč

## OBRAT



Rok	Hodnota	Kategorie
2010	-	-
2011	-	Neuvedeno
2012	0 Kč	Neuvedeno
2013	863 000 Kč	500 000 – 999 999 Kč
2014	1 960 000 Kč	1 000 000 – 2 999 999 Kč
2015	2 590 000 Kč	1 000 000 – 2 999 999 Kč
2016	2 889 000 Kč	1 000 000 – 2 999 999 Kč
2017	3 387 000 Kč	3 000 000 – 4 999 999 Kč
2018	4 037 000 Kč	-
2019	-	-

## POČET ZAMĚSTNANCŮ



## ▼ ČINNOST

Bisnode obory činnosti	Pomocné služby související s finančními a pojišťovacími službami	
Hlavní NACE	Činnosti zástupců pojišťovny a makléřů	66220
Vedlejší NACE	Zprostředkovatelské činnosti realitních agentur	68310
	Nespecializovaný velkoobchod	46900
	Zprostředkování velkoobchodu a velkoobchod v zastoupení	46100
	Ostatní poradenství v oblasti podnikání a řízení	70220
Hlavní SIC	pojišťovací agenti, zprostředkovatelé a služby	
Institucionální sektory (ESA 95)	Nefinanční podniky soukromé národní	

## ▼ MANAGEMENT

Prokurista	Jandarová Markéta, Mgr.	od 27. 4. 2016
------------	-------------------------	----------------

## ▼ STATUTÁRNÍ A KONTROLNÍ ORGÁN

Jednatel	Jandera Tomáš, Ing.	od 19. 9. 2012
----------	---------------------	----------------

## ▼ BISNODE SKÓRING

# N/A

Nehodnoceno vzhledem k činnosti

Aktualizováno 14. 8. 2019

- % [?](#)- Kč kreditní limit [?](#)- Kč transakční limit [?](#)

pravděpodobnost úpadku firmy  
v následujících 12 měsících



### ▼ Legenda

Stupeň	Popis	Pravděpodobnost úpadku
<b>AAA</b>	Minimální riziko	0,00 až 0,07 %
<b>AA</b>	Velmi nízké riziko	0,08 až 0,24 %
<b>A</b>	Nízké riziko	0,25 až 0,47 %
<b>BBB</b>	Střední riziko	0,48 až 0,66 %
<b>BB</b>	Akceptovatelné riziko	0,67 až 0,91 %
<b>B</b>	Zvýšené riziko	0,92 až 1,33 %
<b>CCC</b>	Vysoké riziko	1,34 až 2,16 %
<b>CC</b>	Velmi vysoké riziko	2,17 až 3,77 %
<b>C</b>	Extrémně vysoké riziko	3,78 až 99,99 %
<b>D</b>	Úpadek	100 %
<b>N/A</b>	Nehodnoceno	

Od	15. 12. 2017					Od 15. 12. 2017
Vývoj	25. 8. 2015 – 10. 12. 2016	10. 12. 2016 – 8. 2. 2017	8. 2. 2017 – 24. 3. 2017	24. 3. 2017 – 4. 4. 2017	4. 4. 2017 – 15. 12. 2017	
	<b>BBB</b>	<b>A</b>	<b>BBB</b>	<b>AA</b>	<b>AAA</b>	<b>N/A</b>
	Střední riziko	Nízké riziko	Střední riziko	Velmi nízké riziko	Minimální riziko	Nehodnoceno vzhledem k činnosti

**i** Dne 24. 3. 2017 byl nasazen nový Bisnode skóringový model. Přejít na nový model může znamenat skokovou změnu hodnocení konkrétního subjektu k datu nasazení.

## PLATEBNÍ MORÁLKA

**-2** dny po splatnosti  
za posledních **12** měsíců

-30-0

### Legenda

Interval	Popis
<b>-30</b> až <b>0</b>	Platí včas
<b>1</b> až <b>4</b>	Platí těsně po splatnosti
<b>5</b> až <b>10</b>	Platí krátce po splatnosti
<b>11</b> až <b>20</b>	Platí průměrně
<b>21</b> až <b>30</b>	Platí uspokojivě
<b>31</b> až <b>60</b>	Platí pozdě
<b>61</b> až <b>90</b>	Platí velmi pozdě
<b>91</b> až <b>120</b>	Platí extrémně pozdě
<b>121</b> až <b>180</b>	Riziko nezaplacení

### Šedivá hodnota

platebního indexu znamená, že poslední vypočtený platební index není aktuální. platebního indexu znamená, že poslední vypočtený platební index není aktuální.

Vypočteno k	11/2018
Počet dodavatelů	1
Počet faktur	1
Objem faktur	11 000,00 Kč

Minimální splatnost	14 dní
Průměrná splatnost	14 dní
Nejčastější splatnost	14 dní
Maximální splatnost	14 dní

dny po splatnosti  
za poslední **3** měsíce

### Legenda

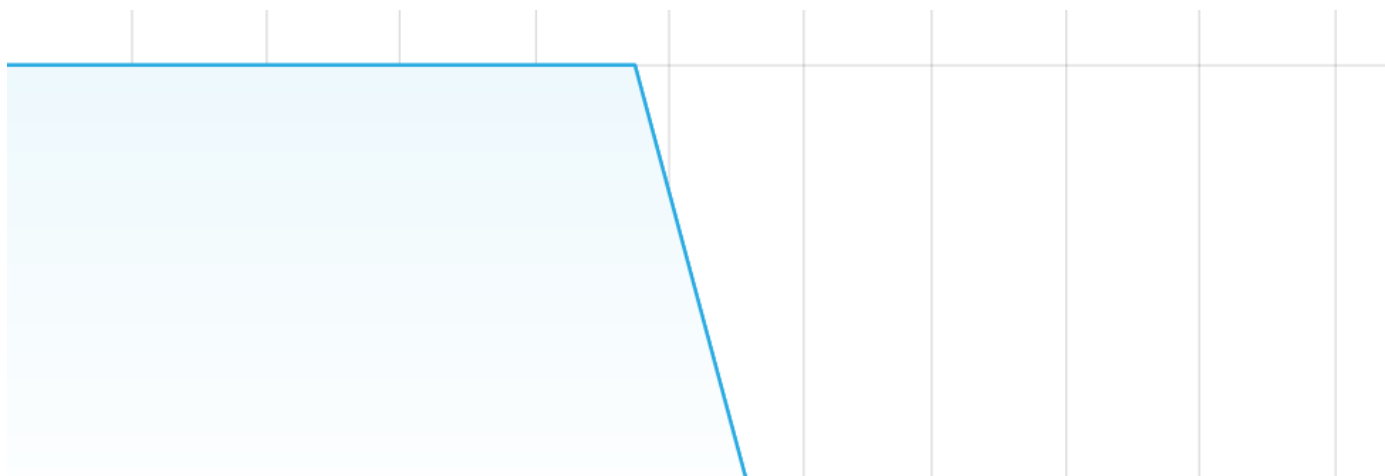
Interval	Popis
<b>-30</b> až <b>0</b>	Platí včas
<b>1</b> až <b>4</b>	Platí těsně po splatnosti
<b>5</b> až <b>10</b>	Platí krátce po splatnosti
<b>11</b> až <b>20</b>	Platí průměrně
<b>21</b> až <b>30</b>	Platí uspokojivě
<b>31</b> až <b>60</b>	Platí pozdě
<b>61</b> až <b>90</b>	Platí velmi pozdě
<b>91</b> až <b>120</b>	Platí extrémně pozdě
<b>121</b> až <b>180</b>	Riziko nezaplacení

### Šedivá hodnota

Vypočteno k	11/2018
Počet dodavatelů	0
Počet faktur	0
Objem faktur	0,00 Kč

Minimální splatnost	-
Průměrná splatnost	-
Nejčastější splatnost	-
Maximální splatnost	-

### Platební index

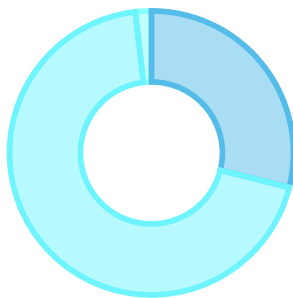


## FINANČNÍ VÝSLEDKY

	2016	2017	2018	2018 / 2017	2018
	od: 1. 1. 2016 do: 31. 12. 2016 standard: CAS 2016 audit: Ne konsolidace: Ne (tis. Kč)	od: 1. 1. 2017 do: 31. 12. 2017 standard: CAS 2016 audit: Ne konsolidace: Ne (tis. Kč)	od: 1. 1. 2018 do: 31. 12. 2018 standard: CAS 2016 audit: Ne konsolidace: Ne (tis. Kč)	MEZIROČNÍ VÝVOJ (%)	STRUKTURA ROZVAHY (%)
AKTIVA CELKEM	1 070	1 127	1 816	+61	100,00
A. Pohledávky za upsaný základní kapitál					
B. Dlouhodobý majetek	233	180	525	+192	28,91
B.I. Dlouhodobý nehmotný majetek	58	43	29	-33	

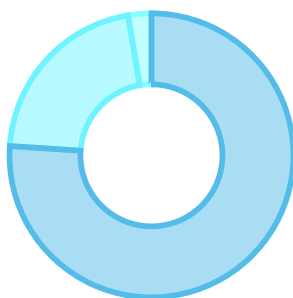
B.II. Dlouhodobý hmotný majetek	175	137	496	↑ +262	
B.III. Dlouhodobý finanční majetek					
C. Oběžná aktiva	273	260	1 258	↑ +384	69,27
C.I. Zásoby					
Pohledávky	15	78	669	↑ +758	
C.II. Dlouhodobé pohledávky					
C.III. Krátkodobé pohledávky	15	78	669	↑ +758	
C.II.3 Časové rozlišení aktiv					
C.IV. Krátkodobý finanční majetek					
Peněžní prostředky	258	182	589	↑ +224	
D. Časové rozlišení	564	687	33	↓ -95	1,82
<b>PASIVA CELKEM</b>	<b>1 070</b>	<b>1 127</b>	<b>1 816</b>	↑ +61	<b>100,00</b>
A. Vlastní kapitál	533	686	1 381	↑ +101	76,05
A.I. Základní kapitál	200	200	200	→	
A.II. Kapitálové fondy celkem					
A.III. Rezervní fondy, nedělitelný fond a ostatní fondy ze zisku	20	20	20	→	
A.IV. Výsledek hospodaření minulých let	241	298	466	↑ +56	
A.V. Výsledek hospodaření běžného účetního období (+/-)	72	168	695	↑ +314	
A.V.2 Rozhodnuto o zálohách na podílu na zisku					
B. Cizí zdroje	516	360	387	↘ +8	21,31
B.I. Rezervy					
Závazky	516	360	387	↘ +8	
B.II. Dlouhodobé závazky					
B.III. Krátkodobé závazky	516	360	387	↘ +8	
C.III. Časové rozlišení pasiv					
C. Časové rozlišení	21	81	48	↘ -41	2,64
II.1. Tržby za prodej vlastních výrobků a služeb	2 754	3 387	4 037	↘ +19	
I. Tržby za prodej zboží					
B. Výkonová spotřeba	970	1 126	1 099	→ -2	
II.2. Změna stavu zásob vlastní činnosti					
II.3. Aktivace					
C. Osobní náklady	1 654	1 879	1 865	→ -1	
E. Odpisy dlouhodobého nehmotného a hmotného majetku	96	101	145	↘ +44	
Ostatní provozní výnosy	135	0			
Ostatní provozní náklady	40	39	45	↘ +15	
* Provozní výsledek hospodaření	129	242	883	↑ +265	
VII. Výnosy z dlouhodobého finančního majetku					
J. Prodané cenné papíry a podíly					
VII.3 Výnosy z ostatního dlouhodobého finančního majetku					
K. Náklady z finančního majetku					
X. Výnosové úroky					
M. Změna stavu rezerv a opravných položek ve finanční oblasti					
N. Nákladové úroky	9	7	1	↓ -86	
XI. Ostatní finanční výnosy					
O. Ostatní finanční náklady	9	8	9	↘ +13	
* Finanční výsledek hospodaření	-18	-15	-10	↘ +285	
Hospodářský výsledek před zdaněním	111	227	873	↑ +202	
Q. Daň z příjmu za běžnou činnost	39	59	178	↑ +314	
** Výsledek hospodaření za běžnou činnost	72	168	695	↑ +314	
T. Převod podílu na výsledku hospodaření společníkům					
*** Výsledek hospodaření za účetní období (+/-)	72	168	695	↑ +314	
* Čistý obrat za účetní období	2 889	3 387	4 037	↘ +19	

## AKTIVA CELKEM



Dlouhodobý majetek	525,000
Oběžná aktiva	1,258,000
Ostatní aktiva časové rozlišení	33,000

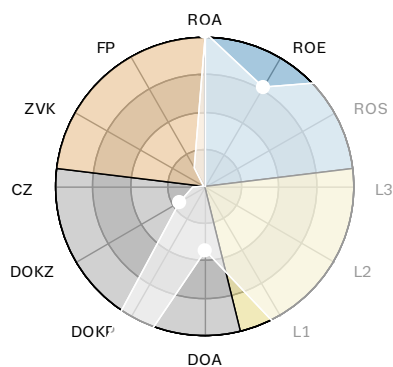
## PASIVA CELKEM



Vlastní kapitál	1,381,000
Cizí zdroje	387,000
Ostatní pasiva časové rozlišení	48,000

## FINANČNÍ ANALÝZA

	2015	2016	2017	2018	MEZIROČNÍ VÝVOJ (%)
	od: 1. 1. 2015 do: 31. 12. 2015	od: 1. 1. 2016 do: 31. 12. 2016	od: 1. 1. 2017 do: 31. 12. 2017	od: 1. 1. 2018 do: 31. 12. 2018	◀ 2018 ▶ ◀ 2017 ▶
<b>Ukazatele rentability</b>					
ROA Rentabilita aktiv	12,48	6,73	14,91	38,27	↑ +157
ROE Rentabilita vlastního jmění	32,97	13,51	24,49	50,33	↑ +105
ROS Rentabilita tržeb		2,61	4,96	17,22	↑ +247
<b>Ukazatele likvidity</b>					
L3 Běžná likvidita	0,60	0,53	0,72	3,25	↑ +350
L2 Pohotová likvidita	0,60	0,53	0,72	3,25	↑ +350
L1 Okamžitá likvidita	0,42	0,50	0,51	1,52	↑ +201
<b>Ukazatele aktivity</b>					
DOA Doba obratu aktiv		141,81	121,12	163,74	↔ +35
DOKP Doba obratu kr. pohledávek		1,99	8,38	60,32	↑ +620
DOKZ Doba obratu kr. závazků		68,39	38,69	34,89	↓ -10
DZO Doba obratu zásob					
<b>Ukazatele zadluženosti</b>					
CZ Celková zadluženost	59,85	48,22	31,94	21,31	↓ -33
ZVK Zadluženost vlastního kapitálu	158,13	96,81	52,48	28,02	↓ -47
FP Finanční páka	2,64	2,01	1,64	1,31	↓ -20



## MAJETKOVÉ VAZBY

Jandera Tomáš, Ing. Dubská 628, Praha 10 Horní Měcholupy, 1090...  
Je vlastněn: 100 %; Majetková účast

100 %

Od 19. 9. 2012





- ▶ LIKVIDACE \_\_\_\_\_
- ▶ EXEKUCE \_\_\_\_\_
- ▶ DLUHY \_\_\_\_\_
- ▶ PLATEBNÍ ROZKAZY \_\_\_\_\_
- ▶ POHLEDÁVKY \_\_\_\_\_
- ▶ KONTROLY ČOI \_\_\_\_\_
- ▶ CERTIFIKÁTY \_\_\_\_\_
- ▶ OBCHODNÍ VZTAHY \_\_\_\_\_
- ▶ DOTACE \_\_\_\_\_
- ▶ ZPRÁVY Z TISKU \_\_\_\_\_
- ▼ NEMOVITOSTI \_\_\_\_\_

**ZOBRAZIT V MODULU NEMOVITOSTI**

## POUČENÍ

### Bisnode Skóring

Jedná se o procentní vyjádření pravděpodobnosti vzniku insolvence subjektu v následujících 12 měsících. Výsledek tohoto výpočtu je interpretován pomocí 10stupňové škály, která rozřazuje hodnocené subjekty do rizikových skupin. Bisnode Skóring je optimalizován pro širší skupiny subjektů, a proto je v případě jeho individuální interpretace důležité, aby se nezohledňoval zcela samostatně, ale vždy v kontextu jak samotné metody modelu, tak z pohledu dalších parametrů v kreditním reportu a především v kontextu vlastního nastavení dle interních potřeb a znalostí Uživatele.

### Kreditní limit

Jedná se o maximální výši dodatečného úvěrového zatížení hodnoceného subjektu ve vztahu k jednomu obchodnímu partnerovi po dobu 1 roku, které by nemělo mít dle Bisnode skóringového modelu negativní vliv na finanční situaci dané firmy, tedy i na splácení závazků z daného obchodního vztahu.

### Transakční limit

Jedná se o limit na 1 fakturu – tj. maximální částku, na kterou skóringový model Bisnode doporučuje vystavovat právě jednu fakturu vůči hodnocenému subjektu při standardní době splatnosti. Pro běžné obchodování je transakční limit vhodnější než kreditní limit, který je oproti transakčnímu modelu konstruován pro investice většího objemu v delším časovém horizontu.

Oba uvedené limity fungují jako nezávislé doporučené částky, které je v konkrétním kontextu vhodné upravovat vzhledem k dalším dostupným informacím, jakož i na základě vlastních zkušeností Uživatele v rámci dosavadních obchodních vztahů s hodnoceným subjektem.

### Platební morálka

Tento index pracuje s informacemi o tom, jak hodnocený subjekt průměrně platí svým dodavatelům. Hodnocení platební morálky reprezentuje platební index, který zobrazuje, kolik dní před či po splatnosti hodnocená společnost splácí své závazky. Výpočet platebního indexu je založen na sběru platebních informací prostřednictvím našich smluvních partnerů. Z celkového počtu faktur, které jsou k dispozici k danému hodnocenému subjektu, je následně vypočtena krátkodobá (3měsíční) a střednědobá (12měsíční) hodnota platebního indexu na 9bodové škále. Čím vyšší je počet faktur a počet dodavatelů platebních informací k hodnocenému subjektu, tím je vypovídací schopnost platebního indexu vyšší.

Upozorňujeme, že hodnoty Bisnode Skóringu, Kreditního a Transakčního limitu a Platebního indexu jsou pouze orientační a jejich funkce je čistě pomocná; v žádném případě by neměly být bez předchozího subjektivního posouzení použity pro účely automatizovaného rozhodování.

Popis základních vstupních parametrů naleznete v externí dokumentaci služby na [www.bisnode.cz/privacy/dokumenty](http://www.bisnode.cz/privacy/dokumenty) nebo na [www.bisnode.sk/privacy/dokumenty](http://www.bisnode.sk/privacy/dokumenty).

### Dluhy (závazky po splatnosti)

Informace o dluzích (závazcích po splatnosti) zpracováváme z veřejně dostupných zdrojů a od prověřených externích dodavatelů. V žádném případě by neměly být bez předchozího subjektivního posouzení použity pro účely automatizovaného rozhodování.

Pokud jste v pozici hodnoceného subjektu a domníváte se, že uvedené hodnocení nezobrazuje Vaši reálnou situaci, obraťte se na [podpora@bisnode.cz](mailto:podpora@bisnode.cz) nebo [info@bisnode.sk](mailto:info@bisnode.sk) se žádostí o individuální přezkoumání vstupních parametrů. V rámci tohoto procesu můžete být vyzván k doplnění vstupních informací potřebných pro výpočet daného parametru. Pokud jste v pozici subjektu, u kterého je evidována informace o dluzích či závazcích po splatnosti, a domníváte se, že uvedené údaje nezobrazují Vaši reálnou situaci, obraťte se na [podpora@bisnode.cz](mailto:podpora@bisnode.cz) nebo na [info@bisnode.sk](mailto:info@bisnode.sk) se žádostí o prověření aktuálnosti a správnosti dat. V rámci tohoto procesu můžete být vyzván k doplnění informací potřebných pro ověření údajů.

Stejně tak, pokud si nepřejete, abyste jako podnikatelský subjekt fyzická osoba byl hodnocen v rámci Bisnode Skóringu, Kreditního a Transakčního limitu nebo Platebního indexu, obraťte se na [podpora@bisnode.cz](mailto:podpora@bisnode.cz) nebo [info@bisnode.sk](mailto:info@bisnode.sk). V takovém případě bude namísto uvedených hodnoty u Vašeho hodnocení uvedeno „nepřeje si být hodnocen“.