




## Flexi report

Datum reportu: 16.12.2019

### IDENTIFIKAČNÍ ÚDAJE

Název společnosti	INSCOM-ICBA, s.r.o. (zdroj ARES ČR (WS VR/RŽP/DPH))				
Soud	Městský soud v Praze				
Spisová značka	C 199551				
Právní forma	Společnost s ručením omezeným				
IČ	24271888				
Bankovní spojení					
Datum založení	19.09.2012				
Základní kapitál (tis. Kč)	200				
Převažující činnost (NACE)	66.22 - Činnosti zástupců pojišťovny a makléřů				
Vznik provozování živností	19.09.2012				
INDEX CRIBIS	 <span>Výpočet na základě finančních a nefinančních kritérií</span>				
	<b>FINANČNÍ HODNOCENÍ</b>				
SEMAFOR CRIBIS	 <span>Upozorňuje na případné negativní informace</span>				
SKUPINOVÝ SEMAFOR CRIBIS	 <span>Zahrnuje hodnocení subjektů ekonomicky spjaté skupiny do druhé úrovně</span>				
Pravděpodobnost bankrotu (%)	0,13	Uvádí v procentech, s jakou pravděpodobností může být posuzovaná společnost do jednoho roku v konkurzu. Výpočet je závislý na oboru podnikání, právní formě a na dosaženém stupni Indexu Cribis.			
Úvěrová kapacita (tis. Kč)	1 144	Vyjadřuje schopnost splácet krátkodobé úvěry (se splatností do jednoho roku). Záporné číslo vyjadřuje, že společnost nevytváří dostatečné množství prostředků pro splácení stávajících krátkodobých závazků.			
Volná krátkodobá úvěrová kapacita (tis. Kč)	757	Volná krátkodobá kapacita představuje rozdíl mezi Úvěrovou kapacitou a čerpanými krátkodobými úvěry (tj. vyjadřuje potenciál pro nárůst dalších krátkodobých závazků).			

### KONTAKTNÍ ÚDAJE

Sídlo společnosti	Opletalova 917/9, Praha - Nové Město, 11000, Česká republika	(zdroj RES ČR)
	Opletalova 917/9, Praha - Nové Město, 11000, Česká republika	(zdroj ARES ČR (WS VR/RŽP/DPH))
	Opletalova 917/9, Praha - Nové Město, 11000, Česká republika	(zdroj RŽP ČR)
Telefonní číslo	+420 271 751 312	
ID datové schránky	ggzkkfng	
URL	ARES , Český statistický úřad - ČSÚ , Evidence úpadců , Insolvenční rejstřík , Justice , Google , RŽP	

### VAROVNÉ INFORMACE

Varovné informace - Historie

### DOPLŇKOVÉ INFORMACE

INFORMACE	ZDROJ	DATUM	DATUM UKONČENÍ	ČÁSTKA	POZNÁMKA
i Pojišťovací zprostředkovatel	ČNB	11.10.2012			

### POHLEDÁVKOVÁ DATA

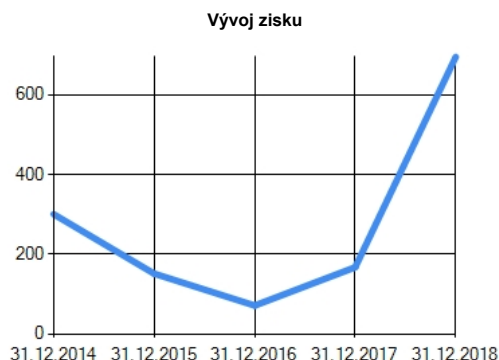
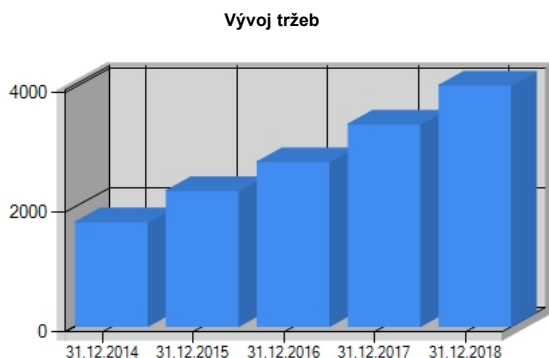
INFORMACE NEJSOU K DISPOZICI  
SLUŽBA NENÍ AKTIVOVÁNA

### ITRADE

### ZÁKLADNÍ INFORMACE O SPOLEČNOSTI

	31.12.2014	31.12.2015	31.12.2016	31.12.2017	31.12.2018
Základní kapitál (tis. Kč)	200	200	200	200	200
Rok zveřejnění údaje na ČSÚ	2014	2015	2016	2017	2018
Kategorie počtu zaměstnanců	1 - 5 zaměstnanců	1 - 5 zaměstnanců	1 - 5 zaměstnanců	1 - 5 zaměstnanců	1 - 5 zaměstnanců
Kategorie obrátu (v Kč)	500 000 - 999 999 Kč	1 000 000 - 2 999 999 Kč	1 000 000 - 2 999 999 Kč	1 000 000 - 2 999 999 Kč	3 000 000 - 4 999 999 Kč

Základní ekonomické údaje	01.01.2014 31.12.2014	01.01.2015 31.12.2015	01.01.2016 31.12.2016	01.01.2017 31.12.2017	01.01.2018 31.12.2018
Tržby (tis. Kč)	1 747	2 273	2 754	3 387	4 037
Zisk / ztráta (tis. Kč)	301	152	72	168	695
Aktiva celkem (tis. Kč)	1 054	1 218	1 070	1 127	1 816



## HODNOCENÍ SUBJEKTU

### INDEX CRIBIS



Výpočet na základě finančních a nefinančních kritérií

### FINANČNÍ HODNOCENÍ

#### SEMAFOR CRIBIS



Upozorňuje na případné negativní informace

#### SKUPINOVÝ SEMAFOR CRIBIS



Zahrnuje hodnocení subjektů ekonomicky spjaté skupiny do druhé úrovně

Pravděpodobnost bankrotu (%)	0,13	Platné pro stupeň rizika, právní formu a odvětví činnosti
Stupeň rizika	Nízké riziko	
Hodnoceno k	na základě finančních kritérií k 31.12.2018 a nefinančních kritérií k 16.12.2019	
Finanční situace	Stabilní	
Ekonomicky spjatá skupina (ESS)	Zdravá	
Hodnocení odvětví	Průměrné odvětví	
Hodnocení regionu	Region vytváří velmi dobré podmínky	

#### Komentář

Finančně stabilní subjekt se zdravou ekonomickou skupinou. Odvětví je hodnocené jako průměrné, region pozitivně.

Krátkodobý úvěrový limit		Krátkodobá schopnost splácet bankovní úvěry
Datum	31.12.2018	
Úvěrová kapacita (tis. Kč)	1 144	
Volná krátkodobá úvěrová kapacita (tis. Kč)	757	

Vybrané finanční ukazatele	31.12.2018	31.12.2017	Trend (%)	--	-	0	+	++
Likvidita celková	3,25	0,72	350,09				*	
Likvidita běžná	3,25	0,72	350,09				*	
Celková zadluženost (%)	23,95	39,13	-38,78				*	
Leverage	0,32	0,64	-51,00				*	
Doba obratu krátkodobých pohledávek	60,49	8,41	619,59			*		
Doba obratu krátkodobých závazků	34,99	38,80	-9,81				*	
Úrokové krytí	874,00	33,43	2 514,53					*
RETS (%)	21,87	7,14	206,13				*	
ROA (%)	38,27	14,91	156,73					*

## INFORMACE O PROPOJENÝCH OSOBÁCH A SPOLEČNOSTECH

### STATUTÁRNÍ ORGÁNY

Statutárním orgánem společnosti je jeden jednatel. Jednatel jedná jménem společnosti samostatně.

Jméno / Název	IČ / dat. nar.	Pozice	Platné od	Země
Mgr. Markéta Janderová	28.02.1977	Prokurista	27.04.2016	Česká republika
Ing. Tomáš Jandera	28.01.1973	Jednatel	19.09.2012	Česká republika

### VLASTNÍCI

Jméno / Název	IČ / dat. nar.	Pozice	Podíl (%) / Vklad	Platné od	Země
---------------	----------------	--------	-------------------	-----------	------

## VLASTNÍCI - Historie

## INFORMACE Z FINANČNÍCH VÝKAZŮ

## ROZVAHA (TIS. KČ)

		Období od:	01.01.2014	01.01.2015	01.01.2016	01.01.2017	01.01.2018
		Období do:	31.12.2014	31.12.2015	31.12.2016	31.12.2017	31.12.2018
(i)	(ii)	(ii)	(ii)	(i)	(i)	(i)	(i)
		<b>AKTIVA CELKEM:</b>	<b>1 054</b>	<b>1 218</b>	<b>1 070</b>	<b>1 127</b>	<b>1 816</b>
A.	A.	A. Pohledávky za upsané vlastní kapitál	0	0	0	0	0
<b>B.</b>	<b>B.</b>	<b>Stálá aktiva:</b>	<b>319</b>	<b>328</b>	<b>233</b>	<b>180</b>	<b>525</b>
<b>B.I.</b>	<b>B.I.</b>	<b>Dlouhodobý nehmotný majetek:</b>	<b>87</b>	<b>72</b>	<b>58</b>	<b>43</b>	<b>29</b>
	B.I.1.	Zřizovací výdaje					
B.I.1.	B.I.2.	Nehmotné výsledky vývoje				0	
	B.I.4.	Ocenitelná práva					
<b>B.I.2.</b>		<b>Ocenitelná práva:</b>				<b>0</b>	
B.I.2.1.	B.I.3.	Software				0	
B.I.2.2.		Ostatní ocenitelná práva				0	
B.I.3.	B.I.5.	Goodwill				0	
	B.I.6.	Jiný dlouhodobý nehmotný majetek					
B.I.4.		Ostatní dlouhodobý nehmotný majetek				0	
<b>B.I.5.</b>		<b>Poskytnuté zálohy na dl. nehmotný majetek a nedokončený dl. nehmotný majetek:</b>				<b>0</b>	
B.I.5.1.	B.I.8.	Poskytnuté zálohy na dlouhodobý nehmotný majetek				0	
B.I.5.2.	B.I.7.	Nedokončený dlouhodobý nehmotný majetek				0	
<b>B.II.</b>	<b>B.II.</b>	<b>Dlouhodobý hmotný majetek:</b>	<b>232</b>	<b>256</b>	<b>175</b>	<b>137</b>	<b>496</b>
<b>B.II.1.</b>		<b>Pozemky a stavby:</b>				<b>0</b>	
B.II.1.1.	B.II.1.	Pozemky				0	
B.II.1.2.	B.II.2.	Stavby				0	
B.II.2.		Hmotné movité věci a jejich soubory				0	
B.II.3.	B.II.9.	Oceňovací rozdíl k nabytému majetku				0	
<b>B.II.4.</b>		<b>Ostatní dlouhodobý hmotný majetek:</b>				<b>0</b>	
B.II.4.1.	B.II.4.	Pěstelské celky trvalých porostů				0	
B.II.4.2.	B.II.5.	Dospělá zvířata a jejich skupiny				0	
B.II.4.3.	B.II.6.	Jiný dlouhodobý hmotný majetek				0	
<b>B.II.5.</b>		<b>Poskytnuté zálohy na dl. hmotný majetek a nedokončený dl. hmotný majetek:</b>				<b>0</b>	
B.II.5.1.	B.II.8.	Poskytnuté zálohy na dlouhodobý hmotný majetek				0	
B.II.5.2.	B.II.7.	Nedokončený dlouhodobý hmotný majetek				0	
	B.II.3.	Samostatné movité věci a soubory movitých věcí					
<b>B.III.</b>	<b>B.III.</b>	<b>Dlouhodobý finanční majetek:</b>	<b>0</b>	<b>0</b>	<b>0</b>	<b>0</b>	<b>0</b>
B.III.1.		Podíly - ovládaná nebo ovládající osoba				0	
B.III.2.		Zápůjčky a úvěry - ovládaná nebo ovládající osoba				0	
B.III.3.		Podíly - podstatný vliv				0	
B.III.4.		Zápůjčky a úvěry - podstatný vliv				0	
B.III.5.		Ostatní dlouhodobé cenné papíry a podíly				0	
B.III.6.		Zápůjčky a úvěry - ostatní				0	
B.III.7.		Ostatní dlouhodobý finanční majetek				0	
B.III.7.1.	B.III.5.	Jiný dlouhodobý finanční majetek				0	
B.III.7.2.	B.III.7.	Poskytnuté zálohy na dlouhodobý finanční majetek				0	
	B.III.1.	Podíly v ovládaných a řízených osobách					
	B.III.2.	Podíly v účetních jednotkách pod podstatným vlivem					
	B.III.3.	Ostatní dlouhodobé cenné papíry a podíly					
	B.III.4.	Půjčky a úvěry ovládaným a řízeným osobám a účetním jednotkám pod podst. vlivem					
	B.III.6.	Požizovaný dlouhodobý finanční majetek					
<b>C.</b>	<b>C.</b>	<b>Oběžná aktiva:</b>	<b>319</b>	<b>438</b>	<b>273</b>	<b>260</b>	<b>1 258</b>
<b>C.I.</b>	<b>C.I.</b>	<b>Zásoby:</b>	<b>0</b>	<b>0</b>	<b>0</b>	<b>0</b>	<b>0</b>
C.I.1.	C.I.1.	Materiál				0	
C.I.2.	C.I.2.	Nedokončená výroba a polotovary				0	
<b>C.I.3.</b>		<b>Výrobky a zboží:</b>				<b>0</b>	
C.I.3.1.	C.I.3.	Výrobky				0	
C.I.3.2.	C.I.5.	Zboží				0	
C.I.4.	C.I.4.	Mladá a ostatní zvířata a jejich skupiny				0	

C.I.5.	C.I.6.	Poskytnuté zálohy na zásoby					0	
<b>C.II.</b>		<b>Pohledávky:</b>				<b>15</b>	<b>78</b>	<b>669</b>
<b>C.II.1.</b>	<b>C.II.</b>	<b>Dlouhodobé pohledávky:</b>	<b>0</b>	<b>0</b>	<b>0</b>	<b>0</b>	<b>0</b>	<b>0</b>
C.II.1.1.	C.II.1.	Pohledávky z obchodních vztahů (z obchodního styku)					0	
C.II.1.2.	C.II.2.	Pohledávky - ovládající a řídicí osoba					0	
C.II.1.3.	C.II.3.	Pohledávky - podstatný vliv					0	
C.II.1.4.	C.II.8.	Odložená daňová pohledávka					0	
<b>C.II.1.5.</b>		<b>Pohledávky - ostatní:</b>					<b>0</b>	
C.II.1.5.1.	C.II.4.	Pohledávky za společníky, členy družstva a za účastníky sdružení					0	
C.II.1.5.2.	C.II.5.	Dlouhodobé poskytnuté zálohy					0	
C.II.1.5.3.	C.II.6.	Dohadné účty aktivní					0	
C.II.1.5.4.	C.II.7.	Jiné pohledávky					0	
<b>C.II.2.</b>	<b>C.III.</b>	<b>Krátkodobé pohledávky:</b>	<b>96</b>	<b>130</b>	<b>15</b>	<b>78</b>	<b>669</b>	
C.II.2.1.	C.III.1.	Pohledávky z obchodních vztahů (z obchodního styku)					0	
C.II.2.2.	C.III.2.	Pohledávky - ovládající a řídicí osoba					0	
C.II.2.3.	C.III.3.	Pohledávky - podstatný vliv					0	
<b>C.II.2.4.</b>		<b>Pohledávky - ostatní:</b>					<b>0</b>	
C.II.2.4.1.	C.III.4.	Pohledávky za společníky, členy družstva a za účastníky sdružení					0	
C.II.2.4.2.	C.III.5.	Sociální zabezpečení (a zdravotní pojištění)					0	
C.II.2.4.3.	C.III.6.	Stát - daňové pohledávky					0	
C.II.2.4.4.	C.III.7.	Krátkodobé poskytnuté zálohy					0	
C.II.2.4.5.	C.III.8.	Dohadné účty aktivní					0	
C.II.2.4.6.	C.III.9.	Jiné pohledávky					0	
<b>C.II.3</b>		<b>Časové rozlišení aktiv</b>						<b>0</b>
C.II.3.1		Náklady příštích období						
C.II.3.2		Komplexní náklady příštích období						
C.II.3.3		Příjmy příštích období						
<b>C.III.</b>		<b>Krátkodobý finanční majetek:</b>				<b>0</b>	<b>0</b>	<b>0</b>
C.III.1.		Podíly - ovládaná nebo ovládající osoba					0	
C.III.2.		Ostatní krátkodobý finanční majetek					0	
<b>C.IV.</b>		<b>Peněžní prostředky:</b>				<b>258</b>	<b>182</b>	<b>589</b>
C.IV.1.		Peněžní prostředky v pokladně					0	
C.IV.2.		Peněžní prostředky na účtech					0	
	<b>C.IV.</b>	<b>Krátkodobý finanční majetek:</b>	<b>223</b>	<b>308</b>				
	C.IV.1.	Peníze						
	C.IV.2.	Účty v bankách						
	C.IV.3.	Krátkodobé cenné papíry a podíly						
	C.IV.4.	Pořizovaný krátkodobý finanční majetek						
<b>D.</b>	<b>D.I.</b>	<b>Časové rozlišení aktiv:</b>	<b>416</b>	<b>452</b>	<b>564</b>	<b>687</b>	<b>33</b>	
D.1.	D.I.1.	Náklady příštích období					0	
D.2.	D.I.2.	Komplexní náklady příštích období					0	
D.3.	D.I.3.	Příjmy příštích období					0	

		Období od:	01.01.2014	01.01.2015	01.01.2016	01.01.2017	01.01.2018
		Období do:	31.12.2014	31.12.2015	31.12.2016	31.12.2017	31.12.2018
(i)	(ii)	(ii)	(ii)	(i)	(i)	(i)	
		<b>PASIVA CELKEM:</b>	<b>1 054</b>	<b>1 218</b>	<b>1 070</b>	<b>1 127</b>	<b>1 816</b>
<b>A.</b>	<b>A.</b>	<b>Vlastní kapitál:</b>	<b>309</b>	<b>461</b>	<b>533</b>	<b>686</b>	<b>1 381</b>
<b>A.I.</b>	<b>A.I.</b>	<b>Základní kapitál:</b>	<b>200</b>	<b>200</b>	<b>200</b>	<b>200</b>	<b>200</b>
A.I.1.	A.I.1.	Základní kapitál				0	
A.I.2.	A.I.2.	Vlastní akcie a vlastní obchodní podíly (-)				0	
A.I.3.	A.I.3.	Změny základního kapitálu				0	
<b>A.II.</b>	<b>A.II.</b>	<b>Ážio a kapitálové fondy:</b>	<b>0</b>	<b>0</b>	<b>0</b>	<b>0</b>	<b>0</b>
A.II.1.	A.II.1.	Ážio				0	
<b>A.II.2.</b>		<b>Kapitálové fondy:</b>				<b>0</b>	
A.II.2.1.	A.II.2.	Ostatní kapitálové fondy				0	
A.II.2.2.	A.II.3.	Oceňovací rozdíly z přecenění majetku (a závazků)				0	
A.II.2.3.	A.II.4.	Oceňovací rozdíly z přecenění při přeměnách				0	
A.II.2.4.	A.II.5.	Rozdíly z přeměn obchodních korporací				0	
A.II.2.5.	A.II.6.	Rozdíly z ocenění při přeměnách obchodních korporací				0	
<b>A.III.</b>	<b>A.III.</b>	<b>Fondy ze zisku:</b>	<b>5</b>	<b>20</b>	<b>20</b>	<b>20</b>	<b>20</b>
A.III.1.		Ostatní rezervní fondy				0	
	A.III.1.	Zákonný rezervní fond				0	
A.III.2.	A.III.2.	Statutární a ostatní fondy				0	
<b>A.IV.</b>	<b>A.IV.</b>	<b>Výsledek hospodaření minulých let (+/-):</b>	<b>-198</b>	<b>89</b>	<b>241</b>	<b>298</b>	<b>466</b>

	A.IV.1.	Nerozdělený zisk minulých let						0
	A.IV.2.	Neuhrazená ztráta minulých let						0
A.IV.1.		Nerozdělený zisk nebo neuhrazená ztráta minulých let (+/-)						
A.IV.2.	A.IV.3.	Jiný výsledek hospodaření minulých let (+/-)						0
A.V.	A.V.	Výsledek hospodaření běžného účetního období (+/-)	302	152	72	168		695
A.VI.	A.V.2.	Rozhodnuto o zálohách na výplatu podílu na zisku (-)	0	0	0	0		0
<b>B.+C.</b>	<b>B.</b>	<b>Cizí zdroje:</b>	<b>725</b>	<b>729</b>	<b>516</b>	<b>360</b>		<b>387</b>
<b>B.</b>	<b>B.I.</b>	<b>Rezervy:</b>	<b>0</b>	<b>0</b>	<b>0</b>	<b>0</b>		<b>0</b>
B.1.	B.I.2.	Rezerva na důchody a podobné závazky						0
B.2.	B.I.3.	Rezerva na daň z příjmů						0
B.3.	B.I.1.	Rezervy podle zvláštních právních předpisů (Rezervy zákonné)						0
B.4.	B.I.4.	Ostatní rezervy						0
<b>C.</b>		<b>Závazky:</b>				<b>516</b>	<b>360</b>	<b>387</b>
<b>C.I.</b>	<b>B.II.</b>	<b>Dlouhodobé závazky:</b>	<b>0</b>	<b>0</b>	<b>0</b>	<b>0</b>	<b>0</b>	<b>0</b>
	B.II.6.	Vydané dluhopisy						
<b>C.I.1.</b>		<b>Vydané dluhopisy:</b>						<b>0</b>
C.I.1.1.		Vyměnitelné dluhopisy						0
C.I.1.2.		Ostatní dluhopisy						0
C.I.2.		Závazky k úvěrovým institucím						0
C.I.3.	B.II.5.	Dlouhodobé přijaté zálohy						0
C.I.4.	B.II.1.	Závazky z obchodních vztahů						0
C.I.5.	B.II.7.	Dlouhodobé směnky k úhradě						0
C.I.6.	B.II.2.	Závazky - ovládaná nebo ovládající osoba						0
C.I.7.	B.II.3.	Závazky - podstatný vliv						0
C.I.8.	B.II.10.	Odložený daňový závazek						0
<b>C.I.9.</b>		<b>Závazky - ostatní:</b>						<b>0</b>
C.I.9.1.	B.II.4.	Závazky ke společníkům						0
C.I.9.2.	B.II.8.	Dohadné účty pasivní						0
C.I.9.3.	B.II.9.	Jiné (dlouhodobé) závazky						0
<b>C.II.</b>	<b>B.III.</b>	<b>Krátkodobé závazky:</b>	<b>725</b>	<b>729</b>	<b>516</b>	<b>360</b>		<b>387</b>
	B.III.9.	Vydané dluhopisy						
C.II.1.		Vydané dluhopisy						0
C.II.1.1.		Vyměnitelné dluhopisy						0
C.II.1.2.		Ostatní dluhopisy						0
C.II.2.		Závazky k úvěrovým institucím						0
C.II.3.	B.III.8.	Krátkodobé přijaté zálohy						0
C.II.4.	B.III.1.	Závazky z obchodních vztahů (z obchodního styku)						0
C.II.5.		Krátkodobé směnky k úhradě						0
C.II.6.	B.III.2.	Závazky - ovládaná nebo ovládající osoba						0
C.II.7.	B.III.3.	Závazky - podstatný vliv						0
<b>C.II.8.</b>		<b>Závazky ostatní:</b>						<b>0</b>
C.II.8.1.	B.III.4.	Závazky ke společníkům						0
C.II.8.2.		Krátkodobé finanční výpomoci						0
C.II.8.3.	B.III.5.	Závazky k zaměstnancům						0
C.II.8.4.	B.III.6.	Závazky ze sociálního a zdravotního zabezpečení						0
C.II.8.5.	B.III.7.	Stát - daňové závazky a dotace						0
C.II.8.6.	B.III.10.	Dohadné účty pasivní						0
C.II.8.7.	B.III.11.	Jiné závazky						0
	<b>B.IV.</b>	<b>Bankovní úvěry a výpomoci:</b>	<b>0</b>	<b>0</b>				
	B.IV.1.	Bankovní úvěry dlouhodobé						
	B.IV.2.	Krátkodobé bankovní úvěry						
	B.IV.3.	Krátkodobé finanční výpomoci						
C.III.		Časové rozlišení pasiv						0
C.III.1.		Výdaje příštích období						
C.III.2.		Výnosy příštích období						
<b>D.</b>	<b>C.I.</b>	<b>Časové rozlišení pasiv:</b>	<b>20</b>	<b>28</b>	<b>21</b>	<b>81</b>		<b>48</b>
D1.	C.I.1.	Výdaje příštích období						0
D2.	C.I.2.	Výnosy příštích období						0

#### VÝKAZ ZISKU A ZTRÁTY (TIS. KČ)

		Období od:	01.01.2014	01.01.2015	01.01.2016	01.01.2017	01.01.2018
		Období do:	31.12.2014	31.12.2015	31.12.2016	31.12.2017	31.12.2018
(i)	(ii)	(ii)	(ii)	(i)	(i)	(i)	(i)
I.	II.1.	Tržby za prodej vlastních výrobků a služeb			2 754	3 387	4 037
II.	I.	Tržby za prodej zboží	0	0	0	0	0

<b>A.</b>	<b>B.</b>	<b>Výkonová spotřeba:</b>	<b>720</b>	<b>1 111</b>	<b>970</b>	<b>1 126</b>	<b>1 099</b>
A.1.	A.	Náklady vynaložené na prodané zboží	0	0		0	
A.2.	B.1.	Spotřeba materiálu energie				341	
A.3.	B.2.	Služby				785	
B.	II.2.	Změna stavu vnitropodnikových zásob vlastní výroby (činnosti)			0	0	0
C.	II.3.	Aktivace			0	0	0
<b>D.</b>	<b>C.</b>	<b>Osobní náklady:</b>	<b>742</b>	<b>1 123</b>	<b>1 654</b>	<b>1 879</b>	<b>1 865</b>
D.1.	C.1.	Mzdové náklady				1 308	
<b>D.2.</b>		<b>Náklady na sociální zabezpečení a zdravotní pojištění a ostatní náklady:</b>				<b>571</b>	
D.2.1.	C.3.	Náklady na sociální zabezpečení a zdravotní pojištění				417	
D.2.2.		Ostatní náklady				154	
	C.2.	Odměny členům orgánů společnosti a družstva					
	C.4.	Sociální náklady					
	<b>+</b>	<b>Obchodní marže:</b>	<b>0</b>	<b>0</b>			
	<b>II.</b>	<b>Výkony:</b>	<b>1 747</b>	<b>2 273</b>			
	<b>+</b>	<b>Přidaná hodnota:</b>	<b>1 027</b>	<b>1 162</b>			
<b>E.</b>		<b>Úpravy hodnot v provozní oblasti:</b>			<b>96</b>	<b>101</b>	<b>145</b>
<b>E.1.</b>		<b>Úpravy hodnot dlouhodobého hmotného a nehmotného majetku:</b>				<b>101</b>	
E.1.1.		Úpravy hodnot dlouhodobého hmotného a nehmotného majetku - trvalé				101	
E.1.2.		Úpravy hodnot dlouhodobého hmotného a nehmotného majetku - dočasné				0	
E.2.		Úpravy hodnot zásob				0	
E.3.		Úpravy hodnot pohledávek				0	
	E.	Odpisy dlouhodobého nehmotného a hmotného majetku	77	93			
<b>III.</b>		<b>Ostatní provozní výnosy:</b>			<b>135</b>	<b>0</b>	<b>0</b>
	<b>III.</b>	<b>Tržby z prodeje dlouhodobého majetku a materiálu:</b>	<b>0</b>	<b>0</b>			
III.1.	III.1.	Tržby z prodeje dlouhodobého majetku				0	
III.2.	III.2.	Tržby z prodeje materiálu				0	
III.3.		Jiné provozní výnosy				0	
<b>F.</b>		<b>Ostatní provozní náklady:</b>			<b>40</b>	<b>39</b>	<b>45</b>
	<b>F.</b>	<b>Zůstatková cena prodaného dlouhodobého majetku a materiálu:</b>	<b>0</b>	<b>0</b>			
F.1.	F.1.	Zůstatková cena prodaného dlouhodobého majetku				0	
F.2.	F.2.	Prodaný materiál				0	
	G.	Změna stavu rezerv a opravných položek v provozní oblasti a komplexních nákladů příštích období	0	0			
	M.	Ostatní provozní výnosy	212	317			
F.3.	D.	Daně a poplatky	5	7		6	
F.4.		Rezervy v provozní oblasti a komplexní náklady příštích období				0	
F.5.		Jiné provozní náklady				33	
	H.	Ostatní provozní náklady	42	31			
	V.	Převod provozních výnosů	0	0			
	I.	Převod provozních nákladů	0	0			
<b>*1</b>	<b>*</b>	<b>Provozní hospodářský výsledek:</b>	<b>373</b>	<b>225</b>	<b>129</b>	<b>242</b>	<b>883</b>
IV.		Výnosy z dlouhodobého finančního majetku - podíly			0	0	0
IV.1.		Výnosy z podílů - ovládaná nebo ovládající osoba				0	
IV.2.		Ostatní výnosy z podílů				0	
	VI.	Tržby z prodeje cenných papírů a podílů	0	0			
	J.	Prodané cenné papíry a podíly	0	0			
	<b>VII.</b>	<b>Výnosy z dlouhodobého finančního majetku:</b>	<b>0</b>	<b>0</b>			
	VII.1.	Výnosy z podílů v ovládaných a řízených osobách a v účetních jednotkách pod podstatným vlivem					
	VII.2.	Výnosy z ostatních dlouhodobých CP a podílů					
	VII.3.	Výnosy z ostatního dlouhodobého finančního majetku					
	VIII.	Výnosy z krátkodobého finančního majetku	0	0			
G.		Náklady vynaložené na prodané podíly			0	0	0
<b>V.</b>		<b>Výnosy z ostatního dlouhodobého finančního majetku:</b>			<b>0</b>	<b>0</b>	<b>0</b>
V.1.		Výnosy z ostatního dlouhodobého finančního majetku - ovládaná nebo ovládající osoba				0	
V.2.		Ostatní výnosy z ostatního dlouhodobého finančního majetku				0	
H.		Náklady související s ostatním dlouhodobým majetkem			0	0	0
<b>VI.</b>		<b>Výnosové úroky a podobné výnosy:</b>			<b>0</b>	<b>0</b>	<b>0</b>
VI.1.		Výnosové úroky a podobné výnosy - ovládaná nebo ovládající				0	

		osoba							
VI.2.		Ostatní výnosové úroky a podobné výnosy							0
	X.	Výnosové úroky	0	0					
I.		Úpravy hodnot a rezervy ve finanční oblasti			0	0	0	0	0
<b>J.</b>		<b>Nákladové úroky a podobné náklady:</b>			<b>9</b>	<b>7</b>	<b>1</b>		
J.1.		Nákladové úroky a podobné výnosy - ovládaná nebo ovládající osoba					7		
J.2.		Ostatní nákladové úroky a podobné náklady					0		
	N.	Nákladové úroky	22	10					
VII.		Ostatní finanční výnosy			0	0	0	0	0
	IX.	Výnosy z přecenění cenných papírů a derivátů	0	0					
	XI.	Ostatní finanční výnosy	1	0					
	XII.	Převod finančních výnosů	0	0					
K.		Ostatní finanční náklady			9	8	9		
	K.	Náklady z finančního majetku	0	0					
	L.	Náklady z přecenění cenných papírů a derivátů	0	0					
	M.	Změna stavu rezerv a opravných položek ve finanční oblasti	0	0					
	O.	Ostatní finanční náklady	3	13					
	P.	Převod finančních nákladů	0	0					
<b>*2</b>	<b>*</b>	<b>Finanční výsledek hospodaření (+/-):</b>	<b>-24</b>	<b>-23</b>	<b>-18</b>	<b>-15</b>	<b>-10</b>		
<b>L.</b>		<b>Daň z příjmů:</b>			<b>39</b>	<b>59</b>	<b>178</b>		
L.1.		Daň z příjmů - splatná				59			
L.2.		Daň z příjmů - odložená (+/-)				0			
	<b>Q.</b>	<b>Daň z příjmů za běžnou činnost:</b>	<b>48</b>	<b>50</b>					
	Q.1.	splatná za běž.činnost							
	Q.2.	odložená za běž. činnost							
	<b>**</b>	<b>Výsledek hospodaření za běžnou činnost:</b>	<b>301</b>	<b>152</b>					
	XIII.	Mimořádné výnosy	0	0					
	R.	Mimořádné náklady	0	0					
	<b>S.</b>	<b>Daň z příjmů z mimořádné činnosti:</b>	<b>0</b>	<b>0</b>					
	S.1.	splatná za mim.činnost							
	S.2.	odložená za mim. činnost							
	<b>*</b>	<b>Mimořádný výsledek hospodaření:</b>	<b>0</b>	<b>0</b>					
<b>**4</b>		<b>Výsledek hospodaření po zdanění (+/-):</b>			<b>72</b>	<b>168</b>	<b>695</b>		
M.	T.	Převod podílu na HV společníkům	0	0	0	0	0	0	0
<b>***</b>	<b>***</b>	<b>Výsledek hospodaření za účetní období (+/-):</b>	<b>301</b>	<b>152</b>	<b>72</b>	<b>168</b>	<b>695</b>		
<b>**3</b>	<b>****</b>	<b>Výsledek hospodaření před zdaněním:</b>	<b>349</b>	<b>202</b>	<b>111</b>	<b>227</b>	<b>873</b>		
		<b>Čistý obrat za účetní období = I.+ II. + III. + IV. + V. + VI. + VII.:</b>			<b>2 889</b>	<b>3 387</b>	<b>4 037</b>		

## FINANČNÍ UKAZATELE - STAVOVÉ HODNOTY

### ZISKOVÉ UKAZATELE

	Období od:	01.01.2014	01.01.2015	01.01.2016	01.01.2017	01.01.2018
	Období do:	31.12.2014	31.12.2015	31.12.2016	31.12.2017	31.12.2018
ROE - Rentabilita vlastního kapitálu v % (Čistý zisk/Vlastní kapitál)		97,41	32,97	13,51	24,49	50,33
ROA - Rentabilita aktiv v % (Čistý zisk/Aktiva)		28,56	12,48	6,73	14,91	38,27
RETS - Rentabilita tržeb v % (Provozní HV/Tržby)		21,35	9,90	4,68	7,14	21,87
ROS - Výnosnost tržeb v % (EBIT/Tržby)		21,24	9,33	4,36	6,91	21,65
EPS (Čistý zisk/Základní kapitál)		1 505,00	760,00	360,00	840,00	3 475,00
Osobní náklady%Přidaná hodnota		72,25	96,64	92,71	83,10	63,48
Osobní náklady%Tržby		42,47	49,41	60,06	55,48	46,20

### FINANČNÍ UKAZATELE

	Období od:	01.01.2014	01.01.2015	01.01.2016	01.01.2017	01.01.2018
	Období do:	31.12.2014	31.12.2015	31.12.2016	31.12.2017	31.12.2018
Celková zadluženost v % (Cizí zdroje / Pasiva celkem)		70,68	62,15	50,19	39,13	23,95
Gearing (Pasiva / Vlastní kapitál)		3,41	2,64	2,01	1,64	1,32
Likvidita celková (Krátkodobá aktiva/Krátkodobé závazky)		0,44	0,60	0,53	0,72	3,25
Likvidita běžná		0,44	0,60	0,53	0,72	3,25
Čistý pracovní kapitál v tis. Kč		-406,00	-291,00	-243,00	-100,00	871,00
ASPD v % (Aktiva stálá / Dlouhodobý kapitál)		0,97	0,67	0,42	0,23	0,37
Strukturální marže (Vlastní kapitál/Stálá aktiva)		0,97	1,41	2,29	3,81	2,63

### PRACOVNÍ KAPITÁL

	Období od:	01.01.2014	01.01.2015	01.01.2016	01.01.2017	01.01.2018
	Období do:	31.12.2014	31.12.2015	31.12.2016	31.12.2017	31.12.2018

Obrátka aktiv (Tržby/Celková aktiva)	1,66	1,87	2,57	3,01	2,22
Obrátka oběžných aktiv (Tržby/Oběžná aktiva)	5,48	5,19	10,09	13,03	3,21
Obrátka stálých aktiv (Tržby/Stálá aktiva)	7,53	8,88	15,74	24,72	8,14
Obrátka krátkodobých pohledávek (Tržby/Pohledávky krátkodobé)					
Doba obratu krátkodobých pohledávek ve dnech (Pohledávky krátkodobé/Tržby celkem/365)	20,06	20,88	1,99	8,41	60,49
Doba obratu oběžných aktiv ve dnech (Oběžná aktiva/Tržby celkem/365)	66,65	70,33	36,28	28,02	113,74
Doba obratu krátkodobých závazků ve dnech (Závazky krátkodobé/Náklady/365)	151,47	117,06	68,58	38,80	34,99
Doba obratu zásob ve dnech (Zásoby/Tržby/365)	0,00	0,00	0,00	0,00	0,00

## FINANČNÍ UKAZATELE - MEZIROČNÍ ZMĚNA UKAZATELŮ V %

### ZISKOVÉ UKAZATELE

	Konec prvního období:	31.12.2014	31.12.2015	31.12.2016	31.12.2017
	Konec druhého období:	31.12.2015	31.12.2016	31.12.2017	31.12.2018
ROE - Rentabilita vlastního kapitálu v % (Čistý zisk/Vlastní kapitál)		-66,15	-59,03	81,29	105,50
ROA - Rentabilita aktiv v % (Čistý zisk/Aktiva)		-56,30	-46,08	121,53	156,73
RETS - Rentabilita tržeb v % (Provozní HV/Tržby)		-53,64	-52,68	52,54	206,13
ROS - Výnosnost tržeb v % (EBIT/Tržby)		-56,08	-53,28	58,56	213,37
EPS (Čistý zisk/Základní kapitál)		-49,50	-52,63	133,33	313,69
Osobní náklady%Přidaná hodnota		33,76	-4,07	-10,36	-23,62
Osobní náklady%Tržby		16,32	21,56	-7,63	-16,73

### FINANČNÍ UKAZATELE

	Konec prvního období:	31.12.2014	31.12.2015	31.12.2016	31.12.2017
	Konec druhého období:	31.12.2015	31.12.2016	31.12.2017	31.12.2018
Celková zadluženost v % (Cizí zdroje / Pasiva celkem)		-12,07	-19,25	-22,03	-38,78
Gearing (Pasiva / Vlastní kapitál)		-22,54	-24,02	-18,16	-19,96
Likvidita celková (Krátkodobá aktiva/Krátkodobé závazky)		36,55	-11,94	36,51	350,09
Likvidita běžná		36,55	-11,94	36,51	350,09
Čistý pracovní kapitál v tis. Kč		28,33	16,49	58,85	971,00
ASPD v % (Aktiva stálá / Dlouhodobý kapitál)		-30,82	-37,30	-44,20	56,55
Strukturální marže (Vlastní kapitál/Stálá aktiva)		45,10	62,76	66,60	-30,98

### PRACOVNÍ KAPITÁL

	Konec prvního období:	31.12.2014	31.12.2015	31.12.2016	31.12.2017
	Konec druhého období:	31.12.2015	31.12.2016	31.12.2017	31.12.2018
Obrátka aktiv (Tržby/Celková aktiva)		12,59	37,92	16,76	-26,03
Obrátka oběžných aktiv (Tržby/Oběžná aktiva)		-5,24	94,39	29,13	-75,37
Obrátka stálých aktiv (Tržby/Stálá aktiva)		17,91	77,24	57,10	-67,08
Obrátka krátkodobých pohledávek (Tržby/Pohledávky krátkodobé)					
Doba obratu krátkodobých pohledávek ve dnech (Pohledávky krátkodobé/Tržby celkem/365)		4,08	-90,45	321,66	619,59
Doba obratu oběžných aktiv ve dnech (Oběžná aktiva/Tržby celkem/365)		5,53	-48,42	-22,77	305,94
Doba obratu krátkodobých závazků ve dnech (Závazky krátkodobé/Náklady/365)		-22,72	-41,42	-43,43	-9,81
Doba obratu zásob ve dnech (Zásoby/Tržby/365)					

### VEŘEJNÉ ZAKÁZKY

INFORMACE NEJSOU K DISPOZICI

### ZVEŘEJNĚNÉ SMLOUVY

INFORMACE NEJSOU K DISPOZICI

### DOTACE (POSKYTOVATEL, ROK, ČÁSTKA V KČ)

Úřad práce České republiky	2015	171 290
Ministerstvo práce a sociálních věcí	2014	18 000
Ministerstvo práce a sociálních věcí	2014	102 000
Ministerstvo práce a sociálních věcí	2013	77 250
Úřad práce České republiky	2013	120 000
Ministerstvo práce a sociálních věcí	2013	102 000

### PŘEDMĚTY ČINNOSTI

#### NACE

<b>Hlavní NACE</b>	66.22 - Činnosti zástupců pojišťovny a makléřů	Platný od: 14.12.2017
<b>Hlavní NACE - historie</b>		<b>Platný od</b> <b>Platný do</b>
46.1 - Zprostředkování velkoobchodu a velkoobchod v zastoupení		12.10.2012      14.12.2017
<b>Vedlejší NACE</b>	46.90 - Nespecializovaný velkoobchod	Platný od: 21.06.2013
	66.22 - Činnosti zástupců pojišťovny a makléřů	Platný od: 21.12.2013



## PŘEDMĚTY PODNIKÁNÍ

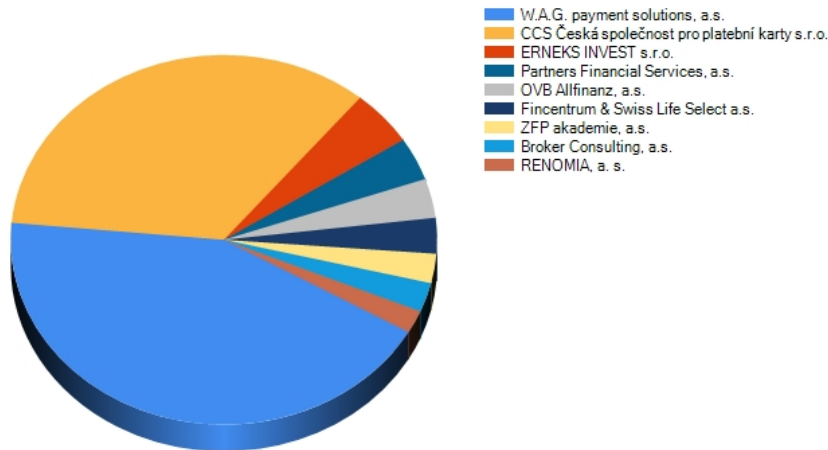
**VÝROBA, OBCHOD A SLUŽBY NEUVEDENÉ V PŘÍLOHÁCH 1 AŽ 3 ŽIVNOSTENSKÉHO ZÁKONA**  
*Aktuálně platné provozovny: 1, Aktuálně platní odpovědní zástupci: 0*

## ODVĚTOVÉ A REGIONÁLNÍ INFORMACE

### NEJVĚTŠÍ SUBJEKTY ODVĚTVÍ

<b>CZ NACE</b>	66 - Ostatní finanční činnosti
<b>Tržby (tis. Kč)</b>	44 567 146

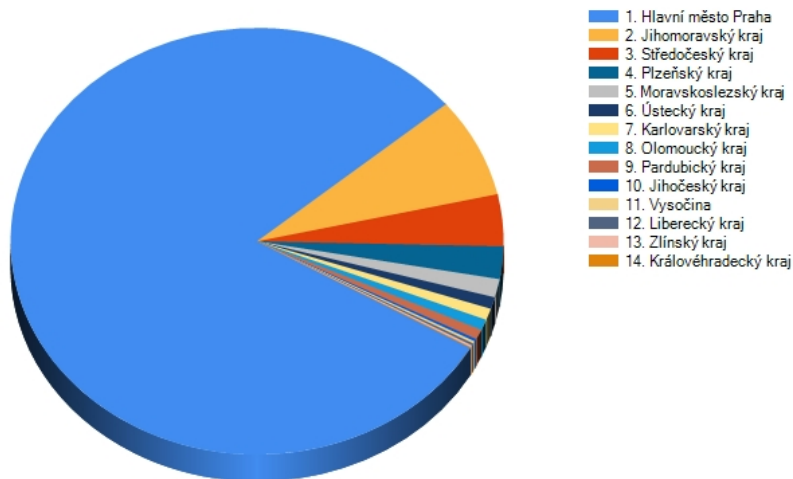
Seznam největších společností v oboru	Tržby celkem (TIS. KČ)	Podíl (%)
1. W.A.G. payment solutions, a.s.	13 684 717	30,71
2. CCS Česká společnost pro platební karty s.r.o.	10 965 473	24,60
3. ERNEKS INVEST s.r.o.	1 545 456	3,47
4. Partners Financial Services, a.s.	1 194 224	2,68
5. OVB Allfinanz, a.s.	1 086 149	2,44
6. Fincentrum & Swiss Life Select a.s.	988 173	2,22
7. ZFP akademie, a.s.	815 381	1,83
8. Broker Consulting, a.s.	809 385	1,82
9. RENOMIA, a. s.	634 956	1,42
Ostatní	12 843 232	28,82
Tržby celkem (ze zveřejněných výkazů)	44 567 146	100,00



### VYKÁZANÉ TRŽBY ODVĚTVÍ V REGIONECH

<b>CZ NACE</b>	66 - Ostatní finanční činnosti
<b>Tržby (tis. Kč)</b>	44 567 146

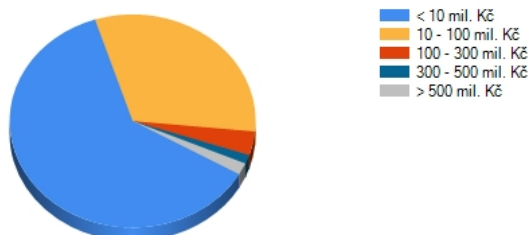
Pořadí regionů podle tržeb v odvětví	Tržby celkem (TIS. KČ)	Podíl (%)
1. Hlavní město Praha	35 903 464	80,56
2. Jihomoravský kraj	3 365 905	7,55
3. Středočeský kraj	1 748 844	3,92
4. Plzeňský kraj	1 102 563	2,47
5. Moravskoslezský kraj	617 071	1,38
6. Ústecký kraj	400 974	0,90
7. Karlovarský kraj	388 082	0,87
8. Olomoucký kraj	362 871	0,81
9. Pardubický kraj	338 996	0,76
10. Jihočeský kraj	88 365	0,20
11. Vysočina	83 013	0,19
12. Liberecký kraj	73 985	0,17
13. Zlínský kraj	67 983	0,15
14. Královéhradecký kraj	25 029	0,06
Tržby celkem (ze zveřejněných výkazů)	44 567 146	100,00



## HODNOCENÍ ODVĚTVÍ A REGIONU

### ODVĚTVÍ

<b>Odvětví</b>	Pojišťovnictví
<b>Diversifikace odvětví</b>	0,0491
<b>Počet subjektů s obratem do 10 mil. Kč</b>	137
<b>Počet subjektů s obratem 10-100 mil. Kč</b>	70
<b>Počet subjektů s obratem 100-300 mil. Kč</b>	8
<b>Počet subjektů s obratem 300-500 mil. Kč</b>	3
<b>Počet subjektů s obratem nad 500 mil. Kč</b>	4
<b>Celkem</b>	222
<b>Finanční ukazatele odvětví</b>	<b>Medián</b>
ROE (%)	17,01
ROA (%)	8,80
Likvidita celková	2,39
Leverage	0,67
Osobní náklady / tržby (%)	28,50
<b>Trend odvětví</b>	<b>Pozitivní</b>
<b>Odvětvový index</b>	<b>Průměrné odvětví</b>



### REGION (NUTS 4)

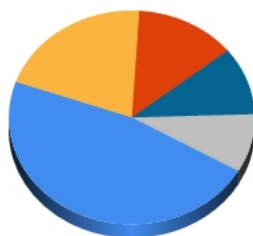
<b>Název regionu</b>	Hlavní město Praha
<b>NUTS</b>	CZ0100
<b>Diversifikace odvětví v rámci regionu</b>	0,0083
<b>Počet obyvatel</b>	1 249 026
<b>Počet obcí</b>	1
<b>Průměrná nezaměstnanost (%)</b>	4,07
<b>Průměrná zadluženost obcí v přepočtu na obyvatele v tis. Kč</b>	29,80
<b>Počet akciových společností</b>	11 198
<b>Počet společností s ruč. omezeným</b>	125 813
<b>Ostatní typy subjektů</b>	316 135

**Celkem** 453 146

### Podíl odvětví na celkové produkci regionu

Odvětví	Podíl (%)
Obchod	32,00
Výroba a rozvod elektřiny, plynu a vody	14,00
Služby převážně pro podniky	9,00
Opravy motor. vozidel	7,00
Doprava, skladování, cestovní kanceláře (mimo dopravu silniční, nákladní, autobusovou)	6,00

**Hodnocení regionu** Region vytváří velmi dobré podmínky



- Obchod
- Výroba a rozvod elektřiny, plynu a vody
- Služby převážně pro podniky
- Opravy motor. vozidel
- Doprava, skladování, cestovní kanceláře (mimo dopravu silniční, nákladní, autobusovou)

## VYSVĚTLIVKY K REPORTU

Výše uvedené informace jsou poskytovány v dobré víře, pokud jde o jejich obsah, přesnost a aktuálnost. CRIF – Czech Credit Bureau, a. s. vyvinula maximální úsilí, aby zabezpečila, že výše uvedené informace, jsou co nejvíce přesné.

CRIF – Czech Credit Bureau, a. s. není odpovědná za případnou škodu nebo ztrátu zapříčiněnou tím, že tyto informace nejsou přesné, hodnověrné nebo aktuální.

Výše uvedené informace společnosti CRIF – Czech Credit Bureau, a. s. nejsou považovány za veřejné informace a nesmí být tudíž kopírovány nebo jinak distribuovány. Jakákoli výše uvedená informace nesmí být použita pro komerční účely (distribuce, prodej, zpřístupnění třetím stranám).

Vyobrazení, ochranné známky a značky jsou rovněž chráněny příslušnými právními předpisy, které se týkají práv průmyslového a duševního vlastnictví a nesmí být reprodukovány nebo přivlastněny jiným způsobem než s písemným souhlasem jejich vlastníků.



CRIF - Czech Credit Bureau, a. s., Na Vítězné pláni 1719/4 – 140 00 Praha 4 – Česká republika  
Tel.: +420 277 778 530, Fax: +420 277 778 580  
<http://www.crif.cz>, e-mail: [info.cz@crif.cz](mailto:info.cz@crif.cz)  
IČO: 26212242