




Flexi report

Datum zprávy: 23.09.2017

IDENTIFIKAČNÍ ÚDAJE

Název společnosti	INSCOM, s.r.o. (zdroj ARES ČR)		
Soud	Městský soud v Praze		
Spisová značka	C 199551		
Právní forma	Společnost s ručením omezeným		
IČ	24271888		
Bankovní spojení			
Datum založení	19.09.2012		
Převažující činnost (NACE)	46.1 - Zprostředkování velkoobchodu a velkoobchod v zastoupení		
Vznik provozování živnosti	19.09.2012		
INDEX CRIBIS		Výpočet na základě finančních a nefinančních kritérií	
SEMAFOR CRIBIS		Upozorňuje na případné negativní informace	
SKUPINOVÝ SEMAFOR CRIBIS		Zahrnuje hodnocení subjektů ekonomicky spjaté skupiny do druhé úrovně	
Pravděpodobnost bankrotu (%)	0,22	Uvádí v procentech, s jakou pravděpodobností může být posuzovaná společnost do jednoho roku v konkurzu. Výpočet je závislý na oboru podnikání, právní formě a na dosaženém stupni Indexu Cribis.	
Úvěrová kapacita (tis. Kč)	248	Vyjadřuje schopnost splácet krátkodobé úvěry (se splatností do jednoho roku). Záporné číslo vyjadřuje, že společnost nevytváří dostatečné množství prostředků pro splácení stávajících krátkodobých závazků.	
Volná krátkodobá úvěrová kapacita (tis. Kč)	0	Volná krátkodobá kapacita představuje rozdíl mezi Úvěrovou kapacitou a čerpanými krátkodobými úvěry (tj. vyjadřuje potenciál pro nárůst dalších krátkodobých závazků).	

KONTAKTNÍ ÚDAJE

Sídlo společnosti	Opletalova 917/9, Praha - Nové Město, 11000, Česká republika	(zdroj RES ČR)
	Opletalova 917/9, Praha - Nové Město, 11000, Česká republika	(zdroj ARES ČR)
	Opletalova 917/9, Praha - Nové Město, 11000, Česká republika	(zdroj RŽP ČR)
	Praha, Česká republika (od 19.10.2014 do 01.04.2016)	(zdroj RES ČR)
	Opletalova 917/9, Praha, 11000, Česká republika (od 21.12.2013 do 19.10.2014)	(zdroj RES ČR)
	Opletalova 917/9, Praha, 11000, Česká republika (od 12.10.2012 do 21.12.2013)	(zdroj RES ČR)
	Opletalova 917/9, Praha - Nové Město, 11000, Česká republika (od 19.09.2012 do 18.02.2016)	(zdroj ARES ČR)
Telefonní číslo	+420 271 751 312	
ID datové schránky	ggzkfng	
URL	ARES , Český statistický úřad - ČSÚ , Evidence úpadců , Insolvenční rejstřík , Justice , Google , RŽP	

VAROVNÉ INFORMACE

VAROVNÉ INFORMACE - Historie

UPOZORNĚNÍ	ZDROJ	DATUM	DATUM UKONČENÍ	ČÁSTKA	POZNÁMKA
Q Hodnota vlastního kapitálu je nižší než základní kapitál	SL ČR	01.01.2013	31.12.2013		
QP Společnost je předlužená	SL ČR	01.01.2012	31.12.2012		

POHLEDÁVKOVÁ DATA

ITRADE

Informace jsou k dispozici jen uživatelům s aktivním předplatným této služby.

INFORMACE NEJSOU K DISPOZICI

SLUŽBA NENÍ AKTIVOVÁNA

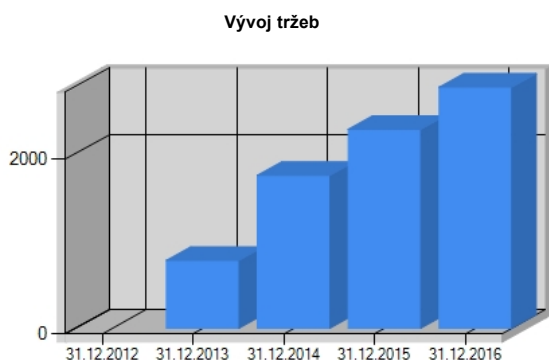
ZÁKLADNÍ INFORMACE O SPOLEČNOSTI

	31.12.2012	31.12.2013	31.12.2014	31.12.2015	31.12.2016
Základní kapitál (tis. Kč)	200	200	200	200	200

Rok zveřejnění údaje na ČSÚ	2013	2014	2015	2016	2017
Kategorie počtu	1 - 5 zaměstnanců	1 - 5 zaměstnanců	1 - 5 zaměstnanců	1 - 5 zaměstnanců	1 - 5 zaměstnanců

zaměstnanců					
Kategorie obrátu (v Kč)	bez obrátu	bez obrátu	500 000 - 999 999 Kč	1 000 000 - 2 999 999 Kč	1 000 000 - 2 999 999 Kč

Základní ekonomické údaje	01.01.2012 31.12.2012	01.01.2013 31.12.2013	01.01.2014 31.12.2014	01.01.2015 31.12.2015	01.01.2016 31.12.2016
Tržby (tis. Kč)	0	776	1 747	2 273	2 754
Zisk / ztráta (tis. Kč)	-242	49	301	152	72
Aktiva celkem (tis. Kč)	35	806	1 054	1 218	1 070



HODNOCENÍ SUBJEKTU

INDEX CRIBIS



Výpočet na základě finančních a nefinančních kritérií

SEMAFOR CRIBIS



Upozorňuje na případné negativní informace

SKUPINOVÝ SEMAFOR CRIBIS



Zahrnuje hodnocení subjektů ekonomicky spjaté skupiny do druhé úrovně

Pravděpodobnost bankrotu (%)	0,22	Platné pro stupeň rizika, právní formu a odvětví činnosti
Stupeň rizika	Střední riziko	
Hodnoceno k	na základě finančních kritérií k 31.12.2016 a nefinančních kritérií k 23.09.2017	
Finanční situace	Průměrná	
Ekonomicky spjatá skupina (ESS)	Zdravá	
Hodnocení odvětví	Velmi dobré odvětví	
Hodnocení regionu	Region vytváří velmi dobré podmínky	

Komentář

Finanční stabilita subjektu je průměrná a v ekonomické skupině se nevyskytují žádné negativní jevy. Odvětví i region jsou hodnoceny pozitivně.

Krátkodobý úvěrový limit		Krátkodobá schopnost splácet bankovní úvěry
Datum	31.12.2016	
Úvěrová kapacita (tis. Kč)	248	
Volná krátkodobá úvěrová kapacita (tis. Kč)	0	

Vybrané finanční ukazatele	31.12.2016	31.12.2015	Trend (%)	--	-	0	+	++
Likvidita celková	0,53	0,60	-11,94	*				
Likvidita běžná	0,53	0,60	-11,94		*			
Celková zadluženost (%)	50,19	62,15	-19,25				*	
Leverage	1,01	1,64	-38,64			*		
Doba obrátu krátkodobých pohledávek	1,99	20,88	-90,45					*
Doba obrátu krátkodobých závazků	68,58	117,06	-41,42			*		
Úrokové krytí	13,33	21,20	-37,11				*	
RETS (%)	4,68	9,90	-52,68				*	
ROA (%)	6,73	12,48	-46,08				*	

INFORMACE O PROPOJENÝCH OSOBÁCH A SPOLEČNOSTECH

STATUTÁRNÍ ORGÁNY

Statutárním orgánem společnosti je jeden jednatel. Jednatel jedná jménem společnosti samostatně.

Jméno / Název	IČ / dat. nar.	Pozice	Platné od	Země
Mgr. Markéta Janderová	28.02.1977	Prokurista	27.04.2016	Česká republika
Ing. Tomáš Jandera	28.01.1973	Jednatel	19.09.2012	Česká republika

VLASTNÍCI

Jméno / Název	IČ / dat. nar.	Pozice	Podíl (%) / Vklad	Platné od	Země
Ing. Tomáš Jandera	28.01.1973	Společník s vkladem f.o.	100,00 / 200 tis. Kč	18.02.2016	Česká republika

VLASTNÍCI - Historie

Jméno / Název	IČ / dat. nar.	Pozice	Podíl (%) / Vklad	Platné od	Platné do	Země
Ing. Tomáš Jandera	28.01.1973	Společník s vkladem f.o.	100,00 / 200 tis. Kč	19.09.2012	18.02.2016	Česká republika

INFORMACE Z FINANČNÍCH VÝKAZŮ

ROZVAHA (TIS. KČ)

		Období od:	01.01.2012	01.01.2013	01.01.2014	01.01.2015	01.01.2016
		Období do:	31.12.2012	31.12.2013	31.12.2014	31.12.2015	31.12.2016
(i)	(ii)	(ii)	(ii)	(ii)	(ii)	(ii)	(i)
	AKTIVA CELKEM:		35	806	1 054	1 218	1 070
A.	A. A. Pohledávky za upsaný vlastní kapitál		0	0	0	0	0
B.	B. Dlouhodobý majetek:		0	310	319	328	233
B.I.	B.I. Dlouhodobý nehmotný majetek:		0	0	87	72	58
	B.I.1. Zřizovací výdaje						
B.I.1.	B.I.2. Nehmotné výsledky výzkumu a vývoje						
	B.I.4. Ocenitelná práva						
B.I.2.	Ocenitelná práva:						
B.I.2.1.	B.I.3. Software						
B.I.2.2.	Ostatní ocenitelná práva						
B.I.3.	B.I.5. Goodwill						
	B.I.6. Jiný dlouhodobý nehmotný majetek						
B.I.4.	Ostatní dlouhodobý nehmotný majetek						
B.I.5.	Poskytnuté zálohy na dl. nehmotný majetek a nedokončený dl. nehmotný majetek:						
B.I.5.1.	B.I.8. Poskytnuté zálohy na dlouhodobý nehmotný majetek						
B.I.5.2.	B.I.7. Nedokončený dlouhodobý nehmotný majetek						
B.II.	B.II. Dlouhodobý hmotný majetek:		0	310	232	256	175
B.II.1.	Pozemky a stavby:						
B.II.1.1.	B.II.1. Pozemky						
B.II.1.2.	B.II.2. Stavby						
B.II.2.	Hmotné movité věci a jejich soubory						
B.II.3.	B.II.9. Oceňovací rozdíl k nabytému majetku						
B.II.4.	Ostatní dlouhodobý hmotný majetek:						
B.II.4.1.	B.II.4. Pěstitelské celky trvalých porostů						
B.II.4.2.	B.II.5. Dospělá zvířata a jejich skupiny						
B.II.4.3.	B.II.6. Jiný dlouhodobý hmotný majetek						
B.II.5.	Poskytnuté zálohy na dl. hmotný majetek a nedokončený dl. hmotný majetek:						
B.II.5.1.	B.II.8. Poskytnuté zálohy na dlouhodobý hmotný majetek						
B.II.5.2.	B.II.7. Nedokončený dlouhodobý hmotný majetek						
	B.II.3. Samostatné movité věci a soubory movitých věcí						
B.III.	B.III. Dlouhodobý finanční majetek:		0	0	0	0	0
B.III.1.	Podíly - ovládaná nebo ovládající osoba						
B.III.2.	Zápůjčky a úvěry - ovládaná nebo ovládající osoba						
B.III.3.	Podíly - podstatný vliv						
B.III.4.	Zápůjčky a úvěry - podstatný vliv						
B.III.5.	Ostatní dlouhodobé cenné papíry a podíly						
B.III.6.	Zápůjčky a úvěry - ostatní						
B.III.7.	Ostatní dlouhodobý finanční majetek						
B.III.7.1.	B.III.5. Jiný dlouhodobý finanční majetek						
B.III.7.2.	B.III.7. Poskytnuté zálohy na dlouhodobý finanční majetek						
	B.III.1. Podíly v ovládaných a řízených osobách						
	B.III.2. Podíly v účetních jednotkách pod podstatným vlivem						
	B.III.3. Ostatní dlouhodobé cenné papíry a podíly						
	B.III.4. Půjčky a úvěry ovládaným a řízeným osobám a účetním jednotkám pod podst. vlivem						
	B.III.6. Pořizovaný dlouhodobý finanční majetek						
C.	C. Oběžná aktiva:		25	160	319	438	273
C.I.	C.I. Zásoby:		0	0	0	0	0
C.I.1.	C.I.1. Materiál						

C.I.2.	C.I.2.	Nedokončená výroba a polotovary							
C.I.3.		Výrobky a zboží:							
C.I.3.1.	C.I.3.	Výrobky							
C.I.3.2.	C.I.5.	Zboží							
C.I.4.	C.I.4.	Mladá a ostatní zvířata a jejich skupiny							
C.I.5.	C.I.6.	Poskytnuté zálohy na zásoby							
C.II.		Pohledávky:							15
C.II.1.	C.II.	Dlouhodobé pohledávky:	0	0	0	0	0	0	0
C.II.1.1.	C.II.1.	Pohledávky z obchodních vztahů (z obchodního styku)							
C.II.1.2.	C.II.2.	Pohledávky - ovládající a řídicí osoba							
C.II.1.3.	C.II.3.	Pohledávky - podstatný vliv							
C.II.1.4.	C.II.8.	Odložená daňová pohledávka							
C.II.1.5.		Pohledávky - ostatní:							
C.II.1.5.1.	C.II.4.	Pohledávky za společníky, členy družstva a za účastníky sdružení							
C.II.1.5.2.	C.II.5.	Dlouhodobé poskytnuté zálohy							
C.II.1.5.3.	C.II.6.	Dohadné účty aktivní							
C.II.1.5.4.	C.II.7.	Jiné pohledávky							
C.II.2.	C.III.	Krátkodobé pohledávky:	3	92	96	130	15		
C.II.2.1.	C.III.1.	Pohledávky z obchodních vztahů (z obchodního styku)							
C.II.2.2.	C.III.2.	Pohledávky - ovládající a řídicí osoba							
C.II.2.3.	C.III.3.	Pohledávky - podstatný vliv							
C.II.2.4.		Pohledávky - ostatní:							
C.II.2.4.1.	C.III.4.	Pohledávky za společníky, členy družstva a za účastníky sdružení							
C.II.2.4.2.	C.III.5.	Sociální zabezpečení (a zdravotní pojištění)							
C.II.2.4.3.	C.III.6.	Stát - daňové pohledávky							
C.II.2.4.4.	C.III.7.	Krátkodobé poskytnuté zálohy							
C.II.2.4.5.	C.III.8.	Dohadné účty aktivní							
C.II.2.4.6.	C.III.9.	Jiné pohledávky							
C.III.		Krátkodobý finanční majetek:							0
C.III.1.		Podíly - ovládaná nebo ovládající osoba							
C.III.2.		Ostatní krátkodobý finanční majetek							
C.IV.		Peněžní prostředky:							258
C.IV.1.		Peněžní prostředky v pokladně							
C.IV.2.		Peněžní prostředky na účtech							
	C.IV.	Krátkodobý finanční majetek:	22	68	223	308			
	C.IV.1.	Peníze							
	C.IV.2.	Účty v bankách							
	C.IV.3.	Krátkodobé cenné papíry a podíly							
	C.IV.4.	Požizovaný krátkodobý finanční majetek							
D.	D.I.	Časové rozlišení:	10	336	416	452	564		
D.1.	D.I.1.	Náklady příštích období							
D.2.	D.I.2.	Komplexní náklady příštích období							
D.3.	D.I.3.	Příjmy příštích období							

		Období od:	01.01.2012	01.01.2013	01.01.2014	01.01.2015	01.01.2016
		Období do:	31.12.2012	31.12.2013	31.12.2014	31.12.2015	31.12.2016
(i)	(ii)	(ii)	(ii)	(ii)	(ii)	(ii)	(i)
		PASIVA CELKEM:	35	806	1 054	1 218	1 070
A.	A.	Vlastní kapitál:	-42	7	309	461	533
A.I.	A.I.	Základní kapitál:	200	200	200	200	200
A.I.1.	A.I.1.	Základní kapitál					
A.I.2.	A.I.2.	Vlastní akcie a vlastní obchodní podíly (-)					
A.I.3.	A.I.3.	Změny základního kapitálu					
A.II.	A.II.	Ážio a kapitálové fondy:	0	0	0	0	0
A.II.1.	A.II.1.	Ážio					
A.II.2.		Kapitálové fondy:					
A.II.2.1.	A.II.2.	Ostatní kapitálové fondy					
A.II.2.2.	A.II.3.	Oceňovací rozdíly z přecenění majetku (a závazků)					
A.II.2.3.	A.II.4.	Oceňovací rozdíly z přecenění při přeměnách					
A.II.2.4.	A.II.5.	Rozdíly z přeměn obchodních korporací					
A.II.2.5.	A.II.6.	Rozdíly z ocenění při přeměnách obchodních korporací					
A.III.	A.III.	Fondy ze zisku:	0	0	5	20	20
A.III.1.		Ostatní rezervní fondy					
	A.III.1.	Zákonný rezervní fond					
A.III.2.	A.III.2.	Statutární a ostatní fondy					

A.IV.	A.IV.	Výsledek hospodaření minulých let (+/-):	0	-242	-198	89	241
A.IV.1.	A.IV.1.	Nerozdělený zisk minulých let					
A.IV.2.	A.IV.2.	Neuhrazená ztráta minulých let					
A.IV.3.	A.IV.3.	Jiný výsledek hospodaření minulých let (+/-)					
A.V.	A.V.	Výsledek hospodaření běžného účetního období (+/-)	-242	49	302	152	72
A.VI.	A.V.2.	Rozhodnuto o zálohách na výplatu podílu na zisku (-)			0	0	0
B.+C.	B.	Cizí zdroje:	77	790	725	729	516
B.	B.I.	Rezervy:	0	0	0	0	0
B.1.	B.I.2.	Rezerva na důchody a podobné závazky					
B.2.	B.I.3.	Rezerva na daň z příjmů					
B.3.	B.I.1.	Rezervy podle zvláštních právních předpisů (Rezervy zákonné)					
B.4.	B.I.4.	Ostatní rezervy					
C.		Závazky:					516
C.I.	B.II.	Dlouhodobé závazky:	0	0	0	0	0
	B.II.6.	Vydané dluhopisy					
C.I.1.		Vydané dluhopisy:					
C.I.1.1.1.		Vyměnitelné dluhopisy					
C.I.1.1.2.		Ostatní dluhopisy					
C.I.2.		Závazky k úvěrovým institucím					
C.I.3.	B.II.5.	Dlouhodobé přijaté zálohy					
C.I.4.	B.II.1.	Závazky z obchodních vztahů					
C.I.5.	B.II.7.	Dlouhodobé směnky k úhradě					
C.I.6.	B.II.2.	Závazky - ovládaná nebo ovládající osoba					
C.I.7.	B.II.3.	Závazky - podstatný vliv					
C.I.8.	B.II.10.	Odložený daňový závazek					
C.I.9.		Závazky - ostatní:					
C.I.9.1.	B.II.4.	Závazky ke společníkům					
C.I.9.2.	B.II.8.	Dohadné účty pasivní					
C.I.9.3.	B.II.9.	Jiné (dlouhodobé) závazky					
C.II.	B.III.	Krátkodobé závazky:	77	790	725	729	516
	B.III.9.	Vydané dluhopisy					
C.II.1.		Vydané dluhopisy					
C.II.1.1.		Vyměnitelné dluhopisy					
C.II.1.2.		Ostatní dluhopisy					
C.II.2.		Závazky k úvěrovým institucím					
C.II.3.	B.III.8.	Krátkodobé přijaté zálohy					
C.II.4.	B.III.1.	Závazky z obchodních vztahů (z obchodního styku)					
C.II.5.		Krátkodobé směnky k úhradě					
C.II.6.	B.III.2.	Závazky - ovládaná nebo ovládající osoba					
C.II.7.	B.III.3.	Závazky - podstatný vliv					
C.II.8.		Závazky ostatní:					
C.II.8.1.	B.III.4.	Závazky ke společníkům					
C.II.8.3.	B.III.5.	Závazky k zaměstnancům					
C.II.8.4.	B.III.6.	Závazky ze sociálního a zdravotního zabezpečení					
C.II.8.5.	B.III.7.	Stát - daňové závazky a dotace					
C.II.8.6.	B.III.10.	Dohadné účty pasivní					
C.II.8.7.	B.III.11.	Jiné závazky					
	B.IV.	Bankovní úvěry a výpomoci:	0	0	0	0	0
	B.IV.1.	Bankovní úvěry dlouhodobé					
	B.IV.2.	Krátkodobé bankovní úvěry					
	B.IV.3.	Krátkodobé finanční výpomoci					
C.II.8.2.		Krátkodobé finanční výpomoci					
D.	C.I.	Časové rozlišení:	0	9	20	28	21
D1.	C.I.1.	Výdaje příštích období					
D2.	C.I.2.	Výnosy příštích období					

VÝKAZ ZISKU A ZTRÁTY (TIS. KČ)

		Období od:	01.01.2012	01.01.2013	01.01.2014	01.01.2015	01.01.2016
		Období do:	31.12.2012	31.12.2013	31.12.2014	31.12.2015	31.12.2016
(i)	(ii)		(ii)	(ii)	(ii)	(ii)	(i)
I.	II.1.	Tržby za prodej vlastních výrobků a služeb					2 754
II.	I.	Tržby za prodej zboží	0	0	0	0	0
A.	B.	Výkonová spotřeba:	227	520	720	1 111	970
A.1.	A.	Náklady vynaložené na prodané zboží	0	0	0	0	
A.2.	B.1.	Spotřeba materiálu energie					
A.3.	B.2.	Služby					

B.	II.2.	Změna stavu vnitropodnikových zásob vlastní výroby (činnosti)						0
C.	II.3.	Aktivace						0
D.	C.	Osobní náklady:	0	230	742	1 123	1 654	
D.1.	C.1.	Mzdové náklady						
D.2.		Náklady na sociální zabezpečení a zdravotní pojištění a ostatní náklady:						
D.2.1.	C.3.	Náklady na sociální zabezpečení a zdravotní pojištění						
D.2.2.		Ostatní náklady						
	C.2.	Odměny členům orgánů společnosti a družstva						
	C.4.	Sociální náklady						
	+	Obchodní marže:	0	0	0	0	0	
	II.	Výkony:	0	776	1 747	2 273		
	+	Přidaná hodnota:	-227	256	1 027	1 162		
E.		Úpravy hodnot v provozní oblasti:						96
E.1.		Úpravy hodnot dlouhodobého hmotného a nehmotného majetku:						
E.1.1.		Úpravy hodnot dlouhodobého hmotného a nehmotného majetku - trvalé						
E.1.2.		Úpravy hodnot dlouhodobého hmotného a nehmotného majetku - dočasné						
E.2.		Úpravy hodnot zásob						
E.3.		Úpravy hodnot pohledávek						
	E.	Odpisy dlouhodobého nehmotného a hmotného majetku	0	38	77	93		
III.		Ostatní provozní výnosy:						135
	III.	Tržby z prodeje dlouhodobého majetku a materiálu:	0	0	0	0		
III.1.	III.1.	Tržby z prodeje dlouhodobého majetku						
III.2.	III.2.	Tržby z prodeje materiálu						
III.3.		Jiné provozní výnosy						
F.		Ostatní provozní náklady:						40
	F.	Zůstatková cena prodaného dlouhodobého majetku a materiálu:	0	0	0	0		
F.1.	F.1.	Zůstatková cena prodaného dlouhodobého majetku						
F.2.	F.2.	Prodaný materiál						
	G.	Změna stavu rezerv a opravných položek v provozní oblasti a komplexních nákladů příštích období	0	0	0	0		
	M.	Ostatní provozní výnosy	0	87	212	317		
F.3.	D.	Daně a poplatky	12	4	5	7		
F.4.		Rezervy v provozní oblasti a komplexní náklady příštích období						
F.5.		Jiné provozní náklady						
	H.	Ostatní provozní náklady	3	22	42	31		
	V.	Převod provozních výnosů	0	0	0	0		
	I.	Převod provozních nákladů	0	0	0	0		
*1	*	Provozní hospodářský výsledek:	-242	49	373	225	129	
IV.		Výnosy z dlouhodobého finančního majetku - podíly						0
IV.1.		Výnosy z podílů - ovládaná nebo ovládající osoba						
IV.2.		Ostatní výnosy z podílů						
	VI.	Tržby z prodeje cenných papírů a podílů	0	0	0	0		
	J.	Prodané cenné papíry a podíly	0	0	0	0		
	VII.	Výnosy z dlouhodobého finančního majetku:	0	0	0	0		
	VII.1.	Výnosy z podílů v ovládaných a řízených osobách a v účetních jednotkách pod podstatným vlivem						
	VII.2.	Výnosy z ostatních dlouhodobých CP a podílů						
	VII.3.	Výnosy z ostatního dlouhodobého finančního majetku						
	VIII.	Výnosy z krátkodobého finančního majetku	0	0	0	0		
G.		Náklady vynaložené na prodané podíly						0
V.		Výnosy z ostatního dlouhodobého finančního majetku:						0
V.1.		Výnosy z ostatního dlouhodobého finančního majetku - ovládaná nebo ovládající osoba						
V.2.		Ostatní výnosy z ostatního dlouhodobého finančního majetku						
H.		Náklady související s ostatním dlouhodobým majetkem						0
VI.		Výnosové úroky a podobné výnosy:						0
VI.1.		Výnosové úroky a podobné výnosy - ovládaná nebo ovládající osoba						
VI.2.		Ostatní výnosové úroky a podobné výnosy						
	X.	Výnosové úroky	0	0	0	0		
I.		Úpravy hodnot a rezervy ve finanční oblasti						0

J.	Nákladové úroky a podobné náklady:					9
J.1.	Nákladové úroky a podobné výnosy - ovládaná nebo ovládající osoba					
J.2.	Ostatní nákladové úroky a podobné náklady					
N.	Nákladové úroky	0	0	22	10	
VII.	Ostatní finanční výnosy					0
IX.	Výnosy z přecenění cenných papírů a derivátů	0	0	0	0	
XI.	Ostatní finanční výnosy	0	0	1	0	
XII.	Převod finančních výnosů	0	0	0	0	
K.	Ostatní finanční náklady					9
K.	Náklady z finančního majetku	0	0	0	0	
L.	Náklady z přecenění cenných papírů a derivátů	0	0	0	0	
M.	Změna stavu rezerv a opravných položek ve finanční oblasti	0	0	0	0	
O.	Ostatní finanční náklady	0	0	3	13	
P.	Převod finančních nákladů	0	0	0	0	
*2	* Finanční výsledek hospodaření (+/-):	0	0	-24	-23	-18
L.	Daň z příjmů:					39
L.1.	Daň z příjmů - splatná					
L.2.	Daň z příjmů - odložená (+/-)					
Q.	Daň z příjmů za běžnou činnost:	0	0	48	50	
Q.1.	splatná za běž. činnost					
Q.2.	odložená za běž. činnost					
**	Výsledek hospodaření za běžnou činnost:	-242	49	301	152	
XIII.	Mimořádné výnosy	0	0	0	0	
R.	Mimořádné náklady	0	0	0	0	
S.	Daň z příjmů z mimořádné činnosti:	0	0	0	0	
S.1.	splatná za mim. činnost					
S.2.	odložená za mim. činnost					
*	Mimořádný výsledek hospodaření:	0	0	0	0	
**4	Výsledek hospodaření po zdanění (+/-):					72
M.	T. Převod podílu na HV společníkům	0	0	0	0	0
***	Výsledek hospodaření za účetní období (+/-):	-242	49	301	152	72
3	** Výsledek hospodaření před zdaněním:	-242	49	349	202	111
	Čistý obrat za účetní období = I.+ II. + III. + IV. + V. + VI. + VII.:					2 889

FINANČNÍ UKAZATELE - STAVOVÉ HODNOTY

ZISKOVÉ UKAZATELE

	Období od:	01.01.2012	01.01.2013	01.01.2014	01.01.2015	01.01.2016
	Období do:	31.12.2012	31.12.2013	31.12.2014	31.12.2015	31.12.2016
ROE - Rentabilita vlastního kapitálu v % (Čistý zisk/Vlastní kapitál)		-576,19	700,00	97,41	32,97	13,51
ROA - Rentabilita aktiv v % (Čistý zisk/Aktiva)		-691,43	6,08	28,56	12,48	6,73
RETS - Rentabilita tržeb v % (Provozní HV/Tržby)			6,31	21,35	9,90	4,68
ROS - Výnosnost tržeb v % (EBIT/Tržby)			6,31	21,24	9,33	4,36
EPS (Čistý zisk/Základní kapitál)		-1 210,00	245,00	1 505,00	760,00	360,00
Osobní náklady%Přidaná hodnota		0,00	89,84	72,25	96,64	92,71
Osobní náklady%Tržby			29,64	42,47	49,41	60,06

FINANČNÍ UKAZATELE

	Období od:	01.01.2012	01.01.2013	01.01.2014	01.01.2015	01.01.2016
	Období do:	31.12.2012	31.12.2013	31.12.2014	31.12.2015	31.12.2016
Celková zadluženost v % (Cizí zdroje / Pasiva celkem)		220,00	99,13	70,68	62,15	50,19
Gearing (Pasiva / Vlastní kapitál)		-0,83	115,14	3,41	2,64	2,01
Likvidita celková (Krátkodobá aktiva/Krátkodobé závazky)		0,32	0,20	0,44	0,60	0,53
Likvidita běžná		0,32	0,20	0,44	0,60	0,53
Čistý pracovní kapitál v tis. Kč		-52,00	-630,00	-406,00	-291,00	-243,00
ASPD v % (Aktiva stálá / Dlouhodobý kapitál)						
Strukturální marže (Vlastní kapitál/Stálá aktiva)			0,02	0,97	1,41	2,29

PRACOVNÍ KAPITÁL

	Období od:	01.01.2012	01.01.2013	01.01.2014	01.01.2015	01.01.2016
	Období do:	31.12.2012	31.12.2013	31.12.2014	31.12.2015	31.12.2016
Obrátka aktiv (Tržby/Celková aktiva)		0,00	0,96	1,66	1,87	2,57
Obrátka oběžných aktiv (Tržby/Oběžná aktiva)		0,00	4,85	5,48	5,19	10,09
Obrátka stálých aktiv (Tržby/Stálá aktiva)			2,50	7,53	8,88	15,74
Obrátka krátkodobých pohledávek (Tržby/Pohledávky krátkodobé)						

Doba obratu krátkodobých pohledávek ve dnech (Pohledávky krátkodobé/Tržby celkem/365)	43,27	20,06	20,88	1,99
Doba obratu oběžných aktiv ve dnech (Oběžná aktiva/Tržby celkem/365)	75,26	66,65	70,33	36,28
Doba obratu krátkodobých závazků ve dnech (Závazky krátkodobé/Náklady/365)	371,59	151,47	117,06	68,58
Doba obratu zásob ve dnech (Zásoby/Tržby/365)	0,00	0,00	0,00	0,00

FINANČNÍ UKAZATELE - MEZIROČNÍ ZMĚNA UKAZATELŮ V %

ZISKOVÉ UKAZATELE

	Konec prvního období:	31.12.2012	31.12.2013	31.12.2014	31.12.2015
	Konec druhého období:	31.12.2013	31.12.2014	31.12.2015	31.12.2016
ROE - Rentabilita vlastního kapitálu v % (Čistý zisk/Vlastní kapitál)		221,49	-86,08	-66,15	-59,03
ROA - Rentabilita aktiv v % (Čistý zisk/Aktiva)		100,88	369,75	-56,30	-46,08
RETS - Rentabilita tržeb v % (Provozní HV/Tržby)			238,13	-53,64	-52,68
ROS - Výnosnost tržeb v % (EBIT/Tržby)			236,32	-56,08	-53,28
EPS (Čistý zisk/Základní kapitál)		120,25	514,29	-49,50	-52,63
Osobní náklady%Přidaná hodnota			-19,58	33,76	-4,07
Osobní náklady%Tržby			43,30	16,32	21,56

FINANČNÍ UKAZATELE

	Konec prvního období:	31.12.2012	31.12.2013	31.12.2014	31.12.2015
	Konec druhého období:	31.12.2013	31.12.2014	31.12.2015	31.12.2016
Celková zadluženost v % (Cizí zdroje / Pasiva celkem)		-54,94	-28,70	-12,07	-19,25
Gearing (Pasiva / Vlastní kapitál)		13 917,14	-97,04	-22,54	-24,02
Likvidita celková (Krátkodobá aktiva/Krátkodobé závazky)		-37,62	117,25	36,55	-11,94
Likvidita běžná		-37,62	117,25	36,55	-11,94
Čistý pracovní kapitál v tis. Kč		-1 111,54	35,56	28,33	16,49
ASPD v % (Aktiva stálá / Dlouhodobý kapitál)					
Strukturální marže (Vlastní kapitál/Stálá aktiva)			4 189,74	45,10	62,76

PRACOVNÍ KAPITÁL

	Konec prvního období:	31.12.2012	31.12.2013	31.12.2014	31.12.2015
	Konec druhého období:	31.12.2013	31.12.2014	31.12.2015	31.12.2016
Obrátka aktiv (Tržby/Celková aktiva)			72,16	12,59	37,92
Obrátka oběžných aktiv (Tržby/Oběžná aktiva)			12,92	-5,24	94,39
Obrátka stálých aktiv (Tržby/Stálá aktiva)			200,82	17,91	77,24
Obrátka krátkodobých pohledávek (Tržby/Pohledávky krátkodobé)					
Doba obratu krátkodobých pohledávek ve dnech (Pohledávky krátkodobé/Tržby celkem/365)			-53,65	4,08	-90,45
Doba obratu oběžných aktiv ve dnech (Oběžná aktiva/Tržby celkem/365)			-11,44	5,53	-48,42
Doba obratu krátkodobých závazků ve dnech (Závazky krátkodobé/Náklady/365)			-59,24	-22,72	-41,42
Doba obratu zásob ve dnech (Zásoby/Tržby/365)					

VEŘEJNÉ ZAKÁZKY

INFORMACE NEJSOU K DISPOZICI

DOTACE (POSKYTOVATEL, ROK, ČÁSTKA V KČ)

PŘEDMĚTY ČINNOSTI

NACE

Hlavní NACE	46.1 - Zprostředkování velkoobchodu a velkoobchod v zastoupení	Platný od: 12.10.2012
Vedlejší NACE	66.22 - Činnosti zástupců pojišťovny a makléřů	Platný od: 21.12.2013
	46.1 - Zprostředkování velkoobchodu a velkoobchod v zastoupení	Platný od: 21.12.2013

PŘEDMĚTY PODNIKÁNÍ

VÝROBA, OBCHOD A SLUŽBY NEUVEDENÉ V PŘÍLOHÁCH 1 AŽ 3 ŽIVNOSTENSKÉHO ZÁKONA

Aktuálně platné provozovny: 1, Aktuálně platní odpovědní zástupci: 0

Vznik oprávnění 19.09.2012

Provozovny - aktuální

Adresa	Název	Zahájení provozování dne
Bratří Čapků 1848/18, Praha - Vinohrady, 10100, Česká republika		31.10.2012

ODVĚTOVÉ A REGIONÁLNÍ INFORMACE

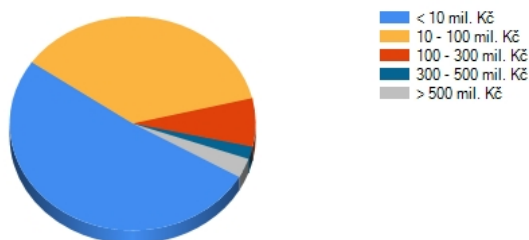
HODNOCENÍ ODVĚTVÍ A REGIONU

ODVĚTVÍ

Odvětví	Obchod
Diversifikace odvětví	0,0069
Počet subjektů s obratem do 10 mil. Kč	10 288
Počet subjektů s obratem 10-100 mil. Kč	7 311
Počet subjektů s obratem 100-300 mil. Kč	1 463
Počet subjektů s obratem 300-500 mil. Kč	381
Počet subjektů s obratem nad 500 mil. Kč	589
Celkem	20 032

Finanční ukazatele odvětví	Medián
ROE (%)	9,07
ROA (%)	3,75
Likvidita celková	1,43
Leverage	1,44
Osobní náklady / tržby (%)	7,79

Trend odvětví	Stabilní
Odvětvový index	Velmi dobré odvětví

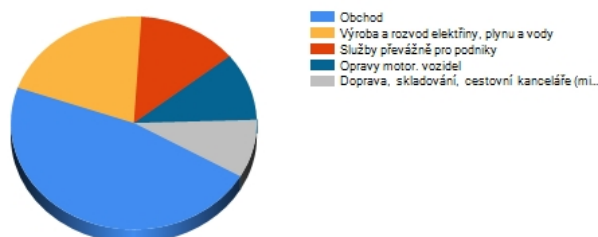


REGION (NUTS 4)

Název regionu	Hlavní město Praha
NUTS	CZ0100
Diversifikace odvětví v rámci regionu	0,0083
Počet obyvatel	1 249 026
Počet obcí	1
Průměrná nezaměstnanost (%)	4,07
Průměrná zadluženost obcí v přepočtu na obyvatele v tis. Kč	29,80
Počet akciových společností	11 198
Počet společností s ruč. omezeným	125 813
Ostatní typy subjektů	316 135
Celkem	453 146

Podíl odvětví na celkové produkci regionu	
Odvětví	Podíl (%)
Obchod	32,00
Výroba a rozvod elektřiny, plynu a vody	14,00
Služby převážně pro podniky	9,00
Opravy motor. vozidel	7,00
Doprava, skladování, cestovní kanceláře (mimo dopravu silniční, nákladní, autobusovou)	6,00

Hodnocení regionu	Region vytváří velmi dobré podmínky
--------------------------	-------------------------------------



VYSVĚTLIVKY K REPORTU

INDEX CRIBIS	STUPEŇ RIZIKA	POZNÁMKA K FINANČNÍMU HODNOCENÍ	POZNÁMKA K NEFINANČNÍMU HODNOCENÍ
	Velmi nízké riziko	Velmi vhodný obchodní partner	U subjektu existuje převaha pozitivních informací bez závažnějších negativních informací
	Nízké riziko	Stabilní subjekt, vhodný pro obchodní spolupráci	Vyvážené případné pozitivní a negativní informace daného subjektu, které nejsou závažnějšího charakteru
	Střední riziko	Průměrný subjekt, většinou vyhovující pro spolupráci	Existence převahy negativních informací méně závažného charakteru
	Zvýšené riziko	Vyšší nestabilita, vhodná zvýšená opatnost	Existence převahy negativních informací
	Vysoké riziko	Subjekt velmi nestabilní, potřeba maximální opatnost	Jakékoli KO kritérium, nebo souběh většího množství negativních informací
	Scoring nespočten	Nedostatek informací pro výpočet, případně je subjekt v likvidaci nebo v konkurzu	Nedostatek informací pro výpočet, případně je subjekt v likvidaci nebo v konkurzu

SEMAFOR CRIBIS	POZNÁMKA
	Hodnocení nebylo provedeno.
	Subjekt nemá žádné negativní informace, které jsou důvodem pro přiřazení červené nebo žluté barvy semaforu.
	Společnost nemá žádné závažné negativní informace. Do této kategorie je rovněž zařazena společnost, která - je v insolvenčním řízení (vyjma stavů Vyhlášený konkurz a V úpadku), - má záznam o probíhající exekuci na majetek, exekuci na obchodní podíl nebo evidujeme soudní rozhodnutí, - byla v konkurzu v průběhu posledních tří let, - je předlužená dle posledních zveřejněných výkazů, které nejsou starší jak 3 roky, - má aktivní dluh v uzavřené skupině dodavatelů dlužnických databází převyšujících částku 100 000 Kč, - má přerušenu živnost – týká se pouze fyzických osob podnikatelů, - má ukončenou registraci plátce DPH (netýká se fyzických osob podnikatelů).
	Do této kategorie jsou zařazeny společnosti - v úpadku, v konkurzu nebo u nich evidujeme návrh na konkurz podaný MPSV, - v likvidaci nebo vstoupily do likvidace podle zdroje ARES, - vymazané z obchodního rejstříku nebo ukončily činnost dle primárního registru (registr ekonomických subjektů, registr živnostenského podnikání), - se zjištěným neuhrazeným závazkem po splatnosti vůči VZP nebo ZPMV, - které byly uvedeny v databázi MF ČR jako nespolehlivý plátce DPH (potenciálně rizikový daňový subjekt).

Skupinový Semafor CRIBIS zahrnuje hodnocení subjektů ekonomicky spjaté skupiny do druhé úrovně

iTRADE analyzuje platební zkušenosti k danému subjektu zpracované za uplynulých 12 měsíců (celkový objem a výšku transakcí, zpoždění plateb či srovnání platební disciplíny subjektu v konkrétním odvětví).

iTRADE Index – hodnotí platební morálku daného subjektu, je počítán ze všech zaplacených faktur za posledních 12 měsíců a z otevřených faktur po splatnosti a vyjadřuje průměrně, kolik dní po splatnosti subjekt hradí své faktury. Záporná hodnota iTRADE Indexu vyjadřuje úhradu faktur zpravidla před splatností.

Průměrný iTRADE Index za odvětví – je počítán ze všech zaplacených faktur za posledních 12 měsíců a z otevřených faktur po splatnosti a vyjadřuje průměrně, kolik dní po splatnosti hradí faktury subjekty ve stejném odvětví. Záporná hodnota iTRADE Indexu vyjadřuje úhradu faktur zpravidla před splatností.

Pravděpodobnost bankrotu uvádí v procentech, s jakou pravděpodobností může být posuzovaná společnost do jednoho roku v konkurzu. Výpočet je závislý na oboru podnikání a na dosaženém stupni Indexu Cribis.

Krátkodobý úvěrový limit vyjadřuje schopnost splácet krátkodobé úvěry (se splatností do jednoho roku). Záporné číslo vyjadřuje, že společnost nevytváří dostatečné množství prostředků pro splácení stávajících krátkodobých závazků. Volná krátkodobá kapacita představuje rozdíl mezi Úvěrovou kapacitou a čerpanými krátkodobými úvěry (tj. vyjadřuje potenciál pro nárůst dalších krátkodobých závazků).

Finanční kritéria vychází z účetní závěrky, která není starší než 2% roku. **Nefinanční kritéria**, která vstupují do finančního Indexu Cribis, jsou kritéria typu konkurz, restrukturalizace, likvidace, ...

Vybrané finanční ukazatele Vedle hodnot za poslední uzavřené období je zde uvedena i meziroční změna. Graficky je zde rovněž znázorněna úroveň poslední známé hodnoty ukazatelů ve srovnání s průměrnými hodnotami odvětví (-- značně podprůměrná, - podprůměrná, 0 průměrná, + nadprůměrná, ++ značně nadprůměrná).

Analýza odvětví Odvětví je určeno dle hlavního CZ-NACE hodnoceného subjektu. První ukazatel – Diverzifikace odvětví popisuje konkurenční prostředí – čím vyšší číslo, tím je větší část trhu rozdělena mezi menší počet větších subjektů (pozn.: zdrojem informací pro počty subjektů je databáze CRIF).

Analýza regionu (dle sídla společnosti, v členění na jednotlivé okresy) Diverzifikace odvětví v rámci regionu – čím vyšší číslo, tím větší podíl v regionu má jedno odvětví. Podíl odvětví představuje podíl tržeb daného odvětví na celkových tržbách dosažených v regionu.

Výše uvedené informace jsou poskytovány v dobré víře, pokud jde o jejich obsah, přesnost a aktuálnost. CRIF – Czech Credit Bureau, a. s. vyvinula maximální úsilí, aby zabezpečila, že výše uvedené informace, jsou co nejvíce přesné.

CRIF – Czech Credit Bureau, a. s. není odpovědná za případnou škodu nebo ztrátu zapříčiněnou tím, že tyto informace nejsou přesné, hodnověrné nebo aktuální.

Výše uvedené informace společnosti CRIF – Czech Credit Bureau, a. s. nejsou považovány za veřejné informace a nesmí být tudíž kopírovány nebo jinak distribuovány. Jakákoli výše uvedená informace nesmí být použita pro komerční účely (distribuce, prodej, zpřístupnění třetím stranám).

Vyobrazení, ochranné známky a značky jsou rovněž chráněny příslušnými právními předpisy, které se týkají práv průmyslového a duševního vlastnictví a nesmí být reprodukovány nebo přivlastněny jiným způsobem než s písemným souhlasem jejich vlastníků.



CRIF - Czech Credit Bureau, a. s., Na Vítězné pláni 1719/4 – 140 00 Praha 4 – Česká republika

Tel.: +420 277 778 530, Fax: +420 277 778 580

<http://www.crif.cz>, e-mail: info.cz@crif.cz

IČO: 26212242